

บริษัท บางกอก โพสต์ จำกัด (มหาชน) และบริษัทย่อย
(เดิมชื่อ “บริษัท โพสต์ พับลิชชิง จำกัด (มหาชน)”)

รายงาน และ งบการเงินรวม

31 ธันวาคม 2560



Building a better
working world

EY Office Limited
33rd Floor, Lake Rajada Office Complex
193/136-137 Rajadapisek Road
Klongtoey, Bangkok 10110
G.P.O.Box 1047, Bangkok 10501, Thailand
Tel: +66 2264 9090
Fax: +66 2264 0789-90
ey.com

บริษัท สำนักงาน อีวาย จำกัด
ชั้น 33 อาคารเอครีจดา
193/136-137 ถนนรัชดาภิเษก
คลองเตย กรุงเทพฯ 10110
ตู้ ป.ณ. 1047 กรุงเทพฯ 10501
โทรศัพท์: +66 2264 9090
โทรสาร: +66 2264 0789-90
ey.com

รายงานของผู้สอบบัญชีรับอนุญาต

เสนอต่อผู้ถือหุ้นของบริษัท บางกอก โพลสต์ จำกัด (มหาชน)
(เดิมชื่อ “บริษัท โพลสต์ พับลิชซิง จำกัด (มหาชน)”)

ความเห็น

ข้าพเจ้าได้ตรวจสอบงบการเงินรวมของบริษัท บางกอก โพลสต์ จำกัด (มหาชน) และบริษัทย่อย (กลุ่มบริษัท) ซึ่งประกอบด้วยงบแสดงฐานะการเงินรวม ณ วันที่ 31 ธันวาคม 2560 งบกำไรขาดทุนเบ็ดเสร็จรวม งบแสดงการเปลี่ยนแปลงส่วนของผู้ถือหุ้นรวมและงบกระแสเงินสดรวม สำหรับปีสิ้นสุดวันเดียวกัน และหมายเหตุประกอบงบการเงินรวม รวมถึงหมายเหตุสรุปนโยบายการบัญชีที่สำคัญ และได้ตรวจสอบงบการเงินเฉพาะกิจการของบริษัท บางกอก โพลสต์ จำกัด (มหาชน) ด้วยเช่นกัน

ข้าพเจ้าเห็นว่างบการเงินข้างต้นนี้แสดงฐานะการเงิน ณ วันที่ 31 ธันวาคม 2560 ผลการดำเนินงานและกระแสเงินสด สำหรับปีสิ้นสุดวันเดียวกันของบริษัท บางกอก โพลสต์ จำกัด (มหาชน) และบริษัทย่อย และเฉพาะของบริษัท บางกอก โพลสต์ จำกัด (มหาชน) โดยถูกต้องตามที่ควรในสาระสำคัญตามมาตรฐานการรายงานทางการเงิน

เกณฑ์ในการแสดงความเห็น

ข้าพเจ้าได้ปฏิบัติตามตรวจสอบตามมาตรฐานการสอบบัญชี ความรับผิดชอบของข้าพเจ้าได้กล่าวไว้ในวรรค ความรับผิดชอบของผู้สอบบัญชีต่อการตรวจสอบงบการเงินในรายงานของข้าพเจ้า ข้าพเจ้ามีความเป็นอิสระจากกลุ่มบริษัทตามข้อกำหนดจรรยาบรรณของผู้ประกอบวิชาชีพบัญชีที่กำหนดโดยสภาวิชาชีพบัญชีในส่วนที่เกี่ยวข้องกับการตรวจสอบงบการเงิน และข้าพเจ้าได้ปฏิบัติตามข้อกำหนดด้านจรรยาบรรณอื่น ๆ ตามที่ระบุในข้อกำหนดนั้นด้วย ข้าพเจ้าเชื่อว่าหลักฐานการสอบบัญชีที่ข้าพเจ้าได้รับเพียงพอและเหมาะสมเพื่อใช้เป็นเกณฑ์ในการแสดงความเห็นของข้าพเจ้า



Building a better
working world

ความไม่แน่นอนที่มีสาระสำคัญที่เกี่ยวข้องกับการดำเนินงานต่อเนื่อง

ข้าพเจ้าขอให้ข้อสังเกตตามที่บริษัทฯ ได้เปิดเผยไว้ในหมายเหตุประกอบงบการเงินข้อ 1.2 กลุ่มบริษัทมีผลขาดทุนจากการดำเนินงาน และ ณ วันที่ 31 ธันวาคม 2560 มีหนี้สินหมุนเวียนสูงกว่าสินทรัพย์หมุนเวียน อย่างไรก็ตาม ในระหว่างปีกลุ่มบริษัทได้ดำเนินการตามแผนแก้ไขสถานการณ์ และเจ้าหน้าที่สถาบันการเงินตกลงผ่อนผันการปฏิบัติตามเงื่อนไขในสัญญาที่ยืมและ ณ วันที่ 31 ธันวาคม 2560 กลุ่มบริษัทยังมีสินทรัพย์รวมสุทธิ ผู้บริหารเชื่อว่ากลุ่มบริษัทจะสามารถดำเนินงานต่อเนื่อง งบการเงินนี้จึงถูกจัดทำขึ้นโดยใช้เกณฑ์การบัญชีสำหรับกิจการที่ดำเนินงานต่อเนื่องกลุ่มบริษัทยังอยู่ระหว่างดำเนินการให้สำเร็จตามแผนปรับเปลี่ยนกลยุทธ์และการปรับปรุงการดำเนินงานในอนาคต ดังนั้นจึงยังคงมีความไม่แน่นอนที่มีสาระสำคัญซึ่งอาจเป็นเหตุให้เกิดข้อสงสัยเกี่ยวกับความสามารถในการดำเนินงานต่อเนื่องของกลุ่มบริษัท ทั้งนี้ ข้าพเจ้ามิได้แสดงความเห็นอย่างมีเงื่อนไขต่อกรณีนี้แต่อย่างใด

เรื่องสำคัญในการตรวจสอบ

เรื่องสำคัญในการตรวจสอบคือเรื่องต่างๆ ที่มีนัยสำคัญที่สุดตามดุลยพินิจของผู้ประกอบวิชาชีพของข้าพเจ้าในการตรวจสอบงบการเงินสำหรับงวดปัจจุบัน ข้าพเจ้าได้นำเรื่องเหล่านี้มาพิจารณาในบริบทของการตรวจสอบงบการเงิน โดยรวมและในการแสดงความเห็นของข้าพเจ้า ทั้งนี้ ข้าพเจ้าไม่ได้แสดงความเห็นแยกต่างหากสำหรับเรื่องเหล่านี้

ข้าพเจ้าได้ปฏิบัติงานตามความรับผิดชอบที่ได้กล่าวไว้ในวรรคความรับผิดชอบของผู้สอบบัญชีต่อการตรวจสอบงบการเงินในรายงานของข้าพเจ้า ซึ่งได้รวมความรับผิดชอบที่เกี่ยวกับเรื่องเหล่านี้ด้วย การปฏิบัติงานของข้าพเจ้าได้รวมวิธีการตรวจสอบที่ออกแบบมาเพื่อตอบสนองต่อการประเมินความเสี่ยงจากการแสดงข้อมูลที่ขัดต่อข้อเท็จจริงอันเป็นสาระสำคัญในงบการเงิน ผลของวิธีการตรวจสอบของข้าพเจ้า ซึ่งได้รวมวิธีการตรวจสอบสำหรับเรื่องเหล่านี้ด้วย ได้ใช้เป็นเกณฑ์ในการแสดงความเห็นของข้าพเจ้าต่องบการเงิน โดยรวม

นอกจากเรื่องที่ได้กล่าวไว้ในวรรคความไม่แน่นอนที่มีสาระสำคัญที่เกี่ยวข้องกับการดำเนินงานต่อเนื่อง เรื่องสำคัญในการตรวจสอบ พร้อมวิธีการตรวจสอบสำหรับแต่ละเรื่องมีดังต่อไปนี้

การรับรู้รายได้

บริษัทฯ มีรายได้จากการขายและบริการหลายรูปแบบ เช่น รายได้จากการขายสิ่งพิมพ์ รายได้จากการโฆษณา รายได้จากการจัดงาน และรายได้จากการรับจ้างพิมพ์ เป็นต้น นอกจากนี้ เงื่อนไขที่ระบุไว้ในสัญญาที่ทำกับลูกค้ามีความหลากหลาย เช่น รายการส่งเสริมการขาย ส่วนลดต่างๆ เป็นต้น ทำให้มีเงื่อนไขในการรับรู้รายได้ที่แตกต่างกันในแต่ละรูปแบบ ซึ่งจะมีผลต่อมูลค่าและระยะเวลาในการรับรู้รายได้ของบริษัทฯ

ข้าพเจ้าได้ตรวจสอบการรับรู้รายได้ของบริษัทฯ โดยใช้วิธีการตรวจสอบที่สำคัญดังนี้



Building a better
working world

- ประเมินและทดสอบระบบการควบคุมภายในและระบบสารสนเทศของบริษัทที่เกี่ยวข้องกับวงจรรายได้ โดยการสอบถามเจ้าหน้าที่ผู้รับผิดชอบ การทำความเข้าใจระบบการควบคุมและสัมพันธ์อย่างรายการเพื่อทดสอบการปฏิบัติตามการควบคุมที่บริษัทฯ ออกแบบไว้ และให้ความสำคัญในการทดสอบเป็นพิเศษ โดยการขยายขอบเขตการทดสอบการควบคุมภายในที่ตอบสนองความเสี่ยงที่ระบุไว้
- สุ่มตัวอย่างสัญญาขายและบริการเพื่อตรวจสอบการรับรู้รายได้ว่าเป็นไปตามเงื่อนไขที่ระบุไว้ในสัญญาขายและบริการของบริษัทฯ และสอดคล้องกับนโยบายการรับรู้รายได้ของบริษัทฯ หรือไม่
- สุ่มตรวจสอบเอกสารประกอบรายการขายที่เกิดขึ้นในระหว่างปีและช่วงใกล้สิ้นรอบระยะเวลาบัญชี
- ส่งจดหมายยืนยันยอดลูกหนี้ ณ วันสิ้นปี
- สอบทานใบลดหนี้ที่บริษัทฯ ออกภายหลังวันสิ้นรอบระยะเวลาบัญชี
- วิเคราะห์เปรียบเทียบข้อมูลบัญชีรายได้แบบแยกย่อย เพื่อหาความผิดปกติที่อาจเกิดขึ้นของการรับรู้รายการขายตลอดรอบระยะเวลาบัญชี และตรวจสอบรายการขายที่ทำผ่านใบสำคัญทั่วไป

ค่าความนิยม

ณ วันที่ 31 ธันวาคม 2560 บริษัทฯ บันทึกค่าความนิยมจากการรวมธุรกิจรวม 94 ล้านบาท ตามที่กล่าวไว้ในหมายเหตุประกอบการเงินข้อ 15 การประเมินการค้ำของค่านิยมถือเป็นประมาณการทางบัญชีที่สำคัญที่ฝ่ายบริหารต้องใช้ดุลยพินิจอย่างสูงในการระบุหน่วยสินทรัพย์ที่ก่อให้เกิดเงินสดและการประมาณการกระแสเงินสดในอนาคตที่กิจการคาดว่าจะได้รับจากกลุ่มสินทรัพย์นั้น รวมถึงการกำหนดข้อสมมติที่สำคัญที่ใช้ในการประมาณการกระแสเงินสด เช่น อัตราคิดลดและอัตราการเติบโตในระยะยาวที่เหมาะสม ซึ่งจะมีผลต่อความเหมาะสมของมูลค่าของค่าความนิยม

ข้าพเจ้าได้ตรวจสอบค่าความนิยมโดยใช้วิธีการตรวจสอบที่สำคัญดังนี้

- ประเมินการกำหนดหน่วยสินทรัพย์ที่ก่อให้เกิดเงินสดและแบบจำลองทางการเงินที่ฝ่ายบริหารของบริษัทฯ ใช้ โดยการสอบถามฝ่ายบริหารและทำความเข้าใจกระบวนการพิจารณาของฝ่ายบริหารว่าสอดคล้องตามลักษณะการให้ประโยชน์ของสินทรัพย์หรือไม่
- ทดสอบข้อสมมติที่สำคัญที่ใช้ในการประมาณการกระแสเงินสดที่คาดว่าจะได้รับในอนาคตจากสินทรัพย์ โดยการเปรียบเทียบข้อสมมติดังกล่าวกับแหล่งข้อมูลภายนอกและภายในของบริษัทฯ
- เปรียบเทียบประมาณการกระแสเงินสดในอดีตกับผลการดำเนินงานที่เกิดขึ้นจริงเพื่อประเมินการใช้ดุลยพินิจของฝ่ายบริหารในการประมาณการกระแสเงินสดที่คาดว่าจะได้รับในอนาคตดังกล่าว



Building a better
working world

- พิจารณาอัตราคิดลดที่ฝ่ายบริหารของบริษัทฯเลือกใช้โดยการวิเคราะห์ต้นทุนทางการเงินตัวเฉลี่ยถ่วงน้ำหนักของบริษัทฯและของอุตสาหกรรม
- ทดสอบการคำนวณมูลค่าที่คาดว่าจะได้รับคืนของสินทรัพย์ดังกล่าวตามแบบจำลองทางการเงิน และพิจารณาผลกระทบของการเปลี่ยนแปลงข้อสมมติที่สำคัญต่อมูลค่าที่คาดว่าจะได้รับคืน โดยเฉพาะอัตราคิดลดและอัตราการเติบโตของรายได้ในระยะยาว
- สอบทานการเปิดเผยข้อมูลเกี่ยวกับการประเมินการค้ำประกันของค่าความนิยม รวมถึงผลกระทบของประมาณการกระแสเงินสดในอนาคตจากการเปลี่ยนแปลงข้อสมมติที่สำคัญ

สินทรัพย์ภาษีเงินได้รอการตัดบัญชี

ณ วันที่ 31 ธันวาคม 2560 กลุ่มบริษัทบันทึกสินทรัพย์ภาษีเงินได้รอตัดบัญชีประมาณ 59 ล้านบาท ทั้งนี้กลุ่มบริษัท ได้เปิดเผยนโยบายการบัญชีและรายละเอียดเกี่ยวกับภาษีเงินได้รอการตัดบัญชีไว้ในหมายเหตุประกอบงบการเงินข้อ 4.1 และข้อ 25 ตามลำดับ โดยสินทรัพย์ภาษีเงินได้รอการตัดบัญชีจะสามารถรับรู้รายการได้เมื่อมีความเป็นไปได้ค่อนข้างแน่ที่กลุ่มบริษัทจะมีกำไรทางภาษีเพียงพอที่จะนำผลแตกต่างชั่วคราวมาใช้ประโยชน์ในอนาคตได้ ซึ่งในการพิจารณาว่ากลุ่มบริษัทจะมีกำไรทางภาษีในอนาคตเพียงพอที่จะนำผลแตกต่างชั่วคราวหรือผลขาดทุนทางภาษีมาใช้ประโยชน์ได้นั้น ต้องอาศัยดุลยพินิจของฝ่ายบริหารอย่างมากในการจัดทำประมาณการกำไรทางภาษีในอนาคต ดังนั้นจึงมีความเสี่ยงเกี่ยวกับมูลค่าสินทรัพย์ภาษีเงินได้รอการตัดบัญชี

ข้าพเจ้าได้ตรวจสอบสินทรัพย์ภาษีเงินได้รอการตัดบัญชีโดยใช้วิธีการตรวจสอบที่สำคัญดังนี้

- ทำความเข้าใจเกี่ยวกับการควบคุมการจัดทำประมาณการกำไรทางภาษีในอนาคตเพื่อการรับรู้รายการสินทรัพย์ภาษีเงินได้รอการตัดบัญชีโดยสอบถามจากผู้ที่มีหน้าที่รับผิดชอบ
- ทดสอบการควบคุมเพื่อให้แน่ใจว่ามีการปฏิบัติตามการควบคุมเกี่ยวกับการจัดทำและอนุมัติประมาณการกำไรทางภาษีในอนาคตอย่างมีประสิทธิภาพ
- ประเมินความสมเหตุสมผลของการประมาณการดังกล่าวโดยการสอบทานข้อมูลและข้อสมมติทางด้านเศรษฐกิจที่สำคัญซึ่งมีผลกระทบต่ออัตราการเติบโตของรายได้และอัตรากำไรขั้นต้น เช่น อัตราการเติบโตทางเศรษฐกิจ อัตราดอกเบี้ย อัตราการใช้จ่ายของผู้บริโภค เป็นต้น
- ทำการทดสอบการคำนวณของการประมาณการนี้ โดยอาศัยข้อสมมติรวมทั้งข้อมูลที่สำคัญต่างๆ เหล่านั้น
- เปรียบเทียบประมาณการกำไรทางภาษีในอดีตกับกำไรที่เกิดขึ้นจริงเพื่อประเมินการใช้ดุลยพินิจของฝ่ายบริหารในการประมาณการกำไรทางภาษีดังกล่าว
- สอบทานการเปิดเผยข้อมูลของรายการผลแตกต่างชั่วคราวที่ใช้หักภาษีและขาดทุนทางภาษีที่ยังไม่ได้ใช้ที่บริษัทยังไม่ได้บันทึกสินทรัพย์ภาษีเงินได้รอการตัดบัญชี



Building a better
working world

ข้อมูลอื่น

ผู้บริหารเป็นผู้รับผิดชอบต่อข้อมูลอื่น ซึ่งรวมถึงข้อมูลที่รวมอยู่ในรายงานประจำปีของกลุ่มบริษัท (แต่ไม่รวมถึงงบการเงินและรายงานของผู้สอบบัญชีที่อยู่ในรายงานนั้น) ซึ่งคาดว่าจะถูกจัดเตรียมให้กับข้าพเจ้าภายหลังวันที่ในรายงานของผู้สอบบัญชีนี้

ความเห็นของข้าพเจ้าต่องบการเงินดังกล่าว ไม่ครอบคลุมถึงข้อมูลอื่นและข้าพเจ้าไม่ได้ให้ข้อสรุปในลักษณะการให้ความเชื่อมั่นในรูปแบบใด ๆ ต่อข้อมูลอื่นนั้น

ความรับผิดชอบของข้าพเจ้าที่เกี่ยวข้องกับการตรวจสอบงบการเงินคือ การอ่านและพิจารณาว่าข้อมูลอื่นมีความขัดแย้งที่มีสาระสำคัญกับงบการเงินหรือกับความรู้ที่ได้รับจากการตรวจสอบของข้าพเจ้าหรือไม่ หรือปรากฏว่าข้อมูลอื่นแสดงขัดต่อข้อเท็จจริงอันเป็นสาระสำคัญหรือไม่

เมื่อข้าพเจ้าได้อ่านรายงานประจำปีของกลุ่มบริษัทตามที่กล่าวข้างต้นแล้ว และหากสรุปได้ว่ามีการแสดงข้อมูลที่ขัดต่อข้อเท็จจริงอันเป็นสาระสำคัญ ข้าพเจ้าจะสื่อสารเรื่องดังกล่าวให้ผู้มีหน้าที่ในการกำกับดูแลทราบเพื่อให้มีการดำเนินการแก้ไขที่เหมาะสมต่อไป

ความรับผิดชอบของผู้บริหารและผู้มีหน้าที่ในการกำกับดูแลต่องบการเงิน

ผู้บริหารมีหน้าที่รับผิดชอบในการจัดทำและนำเสนองบการเงินเหล่านี้ โดยถูกต้องตามที่ควรตามมาตรฐานการรายงานทางการเงิน และรับผิดชอบเกี่ยวกับการควบคุมภายในที่ผู้บริหารพิจารณาว่าจำเป็นเพื่อให้สามารถจัดทำงบการเงินที่ปราศจากการแสดงข้อมูลที่ขัดต่อข้อเท็จจริงอันเป็นสาระสำคัญไม่ว่าจะเกิดจากการทุจริตหรือข้อผิดพลาด

ในการจัดทำงบการเงิน ผู้บริหารรับผิดชอบในการประเมินความสามารถของกลุ่มบริษัทในการดำเนินงานต่อเนื่อง การเปิดเผยเรื่องที่เกี่ยวข้องกับการดำเนินงานต่อเนื่อง ในกรณีที่มีเรื่องดังกล่าว และการใช้เกณฑ์การบัญชีสำหรับการดำเนินงานต่อเนื่องเว้นแต่ผู้บริหารมีความตั้งใจที่จะเลิกกลุ่มบริษัทหรือหยุดดำเนินงานหรือไม่สามารถดำเนินงานต่อเนื่องต่อไปได้

ผู้มีหน้าที่ในการกำกับดูแลมีหน้าที่ในการสอดส่องดูแลกระบวนการในการจัดทำรายงานทางการเงินของกลุ่มบริษัท

ความรับผิดชอบของผู้สอบบัญชีต่อการตรวจสอบงบการเงิน

การตรวจสอบของข้าพเจ้ามีวัตถุประสงค์เพื่อให้ได้ความเชื่อมั่นอย่างสมเหตุสมผลว่างบการเงิน โดยรวมปราศจากการแสดงข้อมูลที่ขัดต่อข้อเท็จจริงอันเป็นสาระสำคัญหรือไม่ ไม่ว่าจะเกิดจากการทุจริตหรือข้อผิดพลาด และเสนอรายงานของผู้สอบบัญชีซึ่งรวมความเห็นของข้าพเจ้าอยู่ด้วย ความเชื่อมั่นอย่างสมเหตุสมผลคือความเชื่อมั่นในระดับสูงแต่ไม่ได้เป็นการรับประกันว่าการปฏิบัติงานตรวจสอบตามมาตรฐานการสอบบัญชีจะสามารถตรวจ



Building a better
working world

พบข้อมูลที่ขัดต่อข้อเท็จจริงอันเป็นสาระสำคัญที่มีอยู่ได้เสมอไป ข้อมูลที่ขัดต่อข้อเท็จจริงอาจเกิดจากการทุจริตหรือข้อผิดพลาดและถือว่ามีสาระสำคัญเมื่อคาดการณ์อย่างสมเหตุสมผลได้ว่ารายการที่ขัดต่อข้อเท็จจริงแต่ละรายการหรือทุกรายการรวมกันจะมีผลต่อการตัดสินใจทางเศรษฐกิจของผู้ใช้งบการเงินจากการใช้งบการเงินเหล่านี้

ในการตรวจสอบของข้าพเจ้าตามมาตรฐานการสอบบัญชี ข้าพเจ้าใช้ดุลยพินิจและการสังเกตและสงสัยเยี่ยงผู้ประกอบวิชาชีพตลอดการตรวจสอบ และข้าพเจ้าได้ปฏิบัติตามดังต่อไปนี้ด้วย

- ระบุและประเมินความเสี่ยงที่อาจมีการแสดงข้อมูลที่ขัดต่อข้อเท็จจริงอันเป็นสาระสำคัญในงบการเงินไม่ว่าจะเกิดจากการทุจริตหรือข้อผิดพลาด ออกแบบและปฏิบัติตามวิธีการตรวจสอบเพื่อตอบสนองต่อความเสี่ยงเหล่านั้น และได้หลักฐานการสอบบัญชีที่เพียงพอและเหมาะสมเพื่อเป็นเกณฑ์ในการแสดงความเห็นของข้าพเจ้า ความเสี่ยงที่ไม่พบข้อมูลที่ขัดต่อข้อเท็จจริงอันเป็นสาระสำคัญซึ่งเป็นผลมาจากการทุจริตจะสูงกว่าความเสี่ยงที่เกิดจากข้อผิดพลาด เนื่องจากการทุจริตอาจเกี่ยวกับการสมรู้ร่วมคิด การปลอมแปลงเอกสารหลักฐาน การตั้งใจละเว้นการแสดงข้อมูล การแสดงข้อมูลที่ไม่ตรงตามข้อเท็จจริงหรือการแทรกแซงการควบคุมภายใน
- ทำความเข้าใจในระบบการควบคุมภายในที่เกี่ยวข้องกับการตรวจสอบ เพื่อออกแบบวิธีการตรวจสอบที่เหมาะสมกับสถานการณ์ แต่ไม่ใช่เพื่อวัตถุประสงค์ในการแสดงความเห็นต่อความมีประสิทธิภาพของการควบคุมภายในของกลุ่มบริษัท
- ประเมินความเหมาะสมของนโยบายการบัญชีที่ผู้บริหารใช้และความสมเหตุสมผลของประมาณการทางบัญชีและการเปิดเผยข้อมูลที่เกี่ยวข้องที่ผู้บริหารจัดทำ
- สรุปลักษณะความเหมาะสมของการใช้เกณฑ์การบัญชีสำหรับกิจการที่ดำเนินงานต่อเนื่องของผู้บริหารและสรุปจากหลักฐานการสอบบัญชีที่ได้รับ ว่ามีความไม่แน่นอนที่มีสาระสำคัญเกี่ยวกับเหตุการณ์หรือสถานการณ์ที่อาจเป็นเหตุให้เกิดข้อสงสัยอย่างมีนัยสำคัญต่อความสามารถของกลุ่มบริษัทในการดำเนินงานต่อเนื่องหรือไม่ ถ้าข้าพเจ้าได้ข้อสรุปว่ามีความไม่แน่นอนที่มีสาระสำคัญ ข้าพเจ้าจะต้องให้ข้อสังเกตไว้ในรายงานของผู้สอบบัญชีของข้าพเจ้าถึงการเปิดเผยข้อมูลที่เกี่ยวข้องในงบการเงิน หรือหากเห็นว่าการเปิดเผยดังกล่าวไม่เพียงพอ ข้าพเจ้าจะแสดงความเห็นที่เปลี่ยนแปลงไป ข้อสรุปของข้าพเจ้าขึ้นอยู่กับหลักฐานการสอบบัญชีที่ได้รับจนถึงวันที่ในรายงานของผู้สอบบัญชีของข้าพเจ้า อย่างไรก็ตาม เหตุการณ์หรือสถานการณ์ในอนาคตอาจเป็นเหตุให้กลุ่มบริษัทต้องหยุดการดำเนินงานต่อเนื่องได้
- ประเมินการนำเสนอ โครงสร้างและเนื้อหาของงบการเงิน โดยรวม รวมถึงการเปิดเผยข้อมูลที่เกี่ยวข้องตลอดจนประเมินว่างบการเงินแสดงรายการและเหตุการณ์ที่เกิดขึ้น โดยถูกต้องตามที่ควรหรือไม่



Building a better
working world

- รวบรวมเอกสารหลักฐานการสอบบัญชีที่เหมาะสมอย่างเพียงพอเกี่ยวกับข้อมูลทางการเงินของกิจการหรือของกิจกรรมทางธุรกิจภายในกลุ่มบริษัทเพื่อแสดงความเห็นต่องบการเงินรวม ข้าพเจ้ารับผิดชอบต่อการกำหนดแนวทาง การควบคุมดูแล และการปฏิบัติตามตรวจสอบกลุ่มบริษัท ข้าพเจ้าเป็นผู้รับผิดชอบแต่เพียงผู้เดียวต่อความเห็นของข้าพเจ้า

ข้าพเจ้าได้สื่อสารกับผู้มีหน้าที่ในการกำกับดูแลในเรื่องต่าง ๆ ซึ่งรวมถึงขอบเขตและช่วงเวลาของการตรวจสอบตามที่ได้อ้างไว้ ประเด็นที่มีนัยสำคัญที่พบจากการตรวจสอบรวมถึงข้อบกพร่องที่มีนัยสำคัญในระบบการควบคุมภายในหากข้าพเจ้าได้พบในระหว่างการตรวจสอบของข้าพเจ้า

ข้าพเจ้าได้ให้คำรับรองแก่ผู้มีหน้าที่ในการกำกับดูแลว่าข้าพเจ้าได้ปฏิบัติตามข้อกำหนดจรรยาบรรณที่เกี่ยวข้องกับความเป็นอิสระและได้สื่อสารกับผู้มีหน้าที่ในการกำกับดูแลเกี่ยวกับความสัมพันธ์ทั้งหมดตลอดจนเรื่องอื่นซึ่งข้าพเจ้าเชื่อว่ามีเหตุผลที่บุคคลภายนอกอาจพิจารณาว่ากระทบต่อความเป็นอิสระของข้าพเจ้าและมาตรการที่ข้าพเจ้าใช้เพื่อป้องกันไม่ให้ข้าพเจ้าขาดความเป็นอิสระ

จากเรื่องทั้งหลายที่สื่อสารกับผู้มีหน้าที่ในการกำกับดูแล ข้าพเจ้าได้พิจารณาเรื่องต่าง ๆ ที่มีนัยสำคัญที่สุดในการตรวจสอบงบการเงินในงวดปัจจุบันและกำหนดเป็นเรื่องสำคัญในการตรวจสอบ ข้าพเจ้าได้อธิบายเรื่องเหล่านี้ไว้ในรายงานของผู้สอบบัญชี เว้นแต่กฎหมายหรือข้อบังคับห้ามไม่ให้เปิดเผยเรื่องดังกล่าวต่อสาธารณะหรือในสถานการณ์ที่ยากที่จะเกิดขึ้น ข้าพเจ้าพิจารณาว่าไม่ควรสื่อสารเรื่องดังกล่าวในรายงานของข้าพเจ้าเพราะการกระทำดังกล่าวสามารถคาดการณ์ได้อย่างสมเหตุสมผลว่าจะมีผลกระทบในทางลบมากกว่าผลประโยชน์ที่ผู้มีส่วนได้เสียสาธารณะจะได้จากการสื่อสารดังกล่าว

ข้าพเจ้าเป็นผู้รับผิดชอบงานสอบบัญชีและการนำเสนอรายงานฉบับนี้

สายฝน อินทร์แก้ว

ผู้สอบบัญชีรับอนุญาต เลขทะเบียน 4434

บริษัท สำนักงาน อีวาย จำกัด

กรุงเทพฯ: 28 กุมภาพันธ์ 2561

บริษัท บางกอก โพลสต์ จำกัด (มหาชน) และบริษัทย่อย
 (เดิมชื่อ "บริษัท โพลสต์ พับลิชซิง จำกัด (มหาชน)")
 งบแสดงฐานะการเงิน
 ณ วันที่ 31 ธันวาคม 2560

(หน่วย: บาท)

หมายเหตุ	งบการเงินรวม		งบการเงินเฉพาะกิจการ	
	31 ธันวาคม 2560	31 ธันวาคม 2559	31 ธันวาคม 2560	31 ธันวาคม 2559
สินทรัพย์				
สินทรัพย์หมุนเวียน				
เงินสดและรายการเทียบเท่าเงินสด	6	12,090,693	69,571,330	8,508,857
ลูกหนี้การค้าและลูกหนี้อื่น	7, 8	394,091,736	475,737,813	217,297,473
สินค้าคงเหลือ	9	69,876,804	54,320,328	44,535,040
เงินให้กู้ยืมระยะสั้นแก่กิจการที่เกี่ยวข้องกัน	7	-	-	69,451,299
ภาษีเงินได้มีนิติบุคคลหัก ณ ที่จ่าย		74,133,599	75,679,362	40,074,651
สินทรัพย์หมุนเวียนอื่น		40,500,631	47,300,782	16,528,962
รวมสินทรัพย์หมุนเวียน		590,693,463	722,609,615	396,396,282
สินทรัพย์ไม่หมุนเวียน				
เงินฝากธนาคารที่มีภาระค้ำประกัน		-	10,375,019	-
เงินลงทุนในบริษัทย่อย	10	-	-	206,473,450
เงินลงทุนในการร่วมค้า	11	16,807,534	23,057,796	-
เงินลงทุนในบริษัทร่วม	12	-	-	-
เงินลงทุนระยะยาวอื่น	13	-	-	-
ที่ดิน อาคารและอุปกรณ์	14	1,339,846,823	1,424,140,687	1,321,995,446
ค่าความนิยม	15	94,850,812	156,880,812	-
สินทรัพย์ไม่มีตัวตน	16	114,084,550	144,562,994	62,563,364
สินทรัพย์ภาษีเงินได้รอการตัดบัญชี	25	59,320,595	89,037,760	44,037,866
สินทรัพย์ไม่หมุนเวียนอื่น		7,175,206	6,208,833	743,691
รวมสินทรัพย์ไม่หมุนเวียน		1,632,085,520	1,854,263,901	1,635,813,817
รวมสินทรัพย์		2,222,778,983	2,576,873,516	2,032,210,099

หมายเหตุประกอบงบการเงินเป็นส่วนหนึ่งของงบการเงินนี้

๓๗

บริษัท บางกอก โพลต์ จำกัด (มหาชน) และบริษัทย่อย
 (เดิมชื่อ "บริษัท โพลต์ พับลิซิง จำกัด (มหาชน)")
 งบแสดงฐานะการเงิน (ต่อ)
 ณ วันที่ 31 ธันวาคม 2560

(หน่วย: บาท)

หมายเหตุ	งบการเงินรวม		งบการเงินเฉพาะกิจการ	
	31 ธันวาคม 2560	31 ธันวาคม 2559	31 ธันวาคม 2560	31 ธันวาคม 2559
หนี้สินและส่วนของผู้ถือหุ้น				
หนี้สินหมุนเวียน				
เงินเบิกเกินบัญชีและเงินกู้ยืมระยะสั้น				
จากสถาบันการเงิน	17	843,920,578	695,869,095	815,108,157
เจ้าหนี้การค้าและเจ้าหนี้อื่น	7, 18	242,383,914	265,479,328	148,426,464
เงินกู้ยืมระยะสั้นจากผู้มีส่วนได้เสียที่ไม่มีอำนาจควบคุมของบริษัทย่อย	19	5,880,000	5,880,000	-
ส่วนของเงินกู้ยืมระยะยาวที่ถึงกำหนดชำระภายในหนึ่งปี	20	12,500,000	192,332,400	10,000,000
ค่าสมาชิกรอดักบัญชี		51,599,081	59,985,887	44,476,550
หนี้สินหมุนเวียนอื่น		56,582,116	65,714,609	33,033,587
รวมหนี้สินหมุนเวียน		1,212,865,689	1,285,261,319	1,051,044,758
หนี้สินไม่หมุนเวียน				
เงินกู้ยืมระยะยาว - สหกิจจากส่วนที่ถึงกำหนดชำระภายในหนึ่งปี	20	364,467,400	275,301,100	357,467,400
หนี้สินภายใต้การค้ำประกัน	25	151,663,895	154,750,644	144,344,859
สำรองผลประโยชน์ระยะยาวของพนักงาน	21	85,063,533	81,660,299	78,936,579
รวมหนี้สินไม่หมุนเวียน		601,194,828	511,712,043	580,748,838
รวมหนี้สิน		1,814,060,517	1,796,973,362	1,631,793,596

๑๖๗.

หมายเหตุประกอบงบการเงินเป็นส่วนหนึ่งของงบการเงินนี้

บริษัท บางกอก โฟสต์ จำกัด (มหาชน) และบริษัทย่อย
(เดิมชื่อ "บริษัท โฟสต์ พับลิชซิง จำกัด (มหาชน)")

งบแสดงฐานะการเงิน (ต่อ)

ณ วันที่ 31 ธันวาคม 2560

(หน่วย: บาท)


หมายเหตุ	งบการเงินรวม		งบการเงินเฉพาะกิจการ	
	31 ธันวาคม 2560	31 ธันวาคม 2559	31 ธันวาคม 2560	31 ธันวาคม 2559
ส่วนของผู้ถือหุ้น				
ทุนเรือนหุ้น				
ทุนจดทะเบียน				
หุ้นสามัญ 505,000,000 หุ้น มูลค่าหุ้นละ 1 บาท	505,000,000	505,000,000	505,000,000	505,000,000
ทุนออกจำหน่ายและชำระเต็มมูลค่าแล้ว				
หุ้นสามัญ 500,000,000 หุ้น มูลค่าหุ้นละ 1 บาท	500,000,000	500,000,000	500,000,000	500,000,000
กำไรสะสม				
จัดสรรแล้ว - ดำรงตามกฎหมาย	22	50,500,000	50,500,000	50,500,000
ยังไม่ได้จัดสรร		(771,893,199)	(727,462,931)	(410,758,864)
องค์ประกอบอื่นของส่วนของผู้ถือหุ้น		577,379,434	577,379,434	577,379,434
ส่วนของผู้ถือหุ้นของบริษัทฯ		355,986,235	720,633,765	400,416,503
ส่วนของผู้มีส่วนได้เสียที่ไม่มีอำนาจควบคุมของบริษัทย่อย		52,732,231	59,266,389	-
รวมส่วนของผู้ถือหุ้น		408,718,466	779,900,154	400,416,503
รวมหนี้สินและส่วนของผู้ถือหุ้น		2,222,778,983	2,576,873,516	2,032,210,099

ค.ป.อ.

หมายเหตุประกอบงบการเงินเป็นส่วนหนึ่งของงบการเงินนี้

x ๗๘

๗๘



กรรมการ

งบการเงินนี้ได้รับการอนุมัติจากที่ประชุมผู้ถือหุ้น
ครั้งที่.....เมื่อวันที่.....

บริษัท บางกอก โพลต์ จำกัด (มหาชน) และบริษัทย่อย
 (เดิมชื่อ "บริษัท โพลต์ พับลิชชิง จำกัด (มหาชน)")
 งบกำไรขาดทุนเบ็ดเสร็จ
 สำหรับปีสิ้นสุดวันที่ 31 ธันวาคม 2560

(หน่วย: บาท)

หมายเหตุ	งบการเงินรวม		งบการเงินเฉพาะกิจการ	
	2560	2559	2560	2559
กำไรขาดทุน:				
รายได้				
รายได้จากการขายและบริการ	23	1,328,541,185	1,803,560,232	944,551,155
ต้นทุนขายและบริการ		(1,156,316,866)	(1,496,236,350)	(823,288,855)
กำไรขั้นต้น		172,224,319	307,323,882	121,262,300
ค่าใช้จ่ายในการขาย		(199,865,600)	(241,402,089)	(144,669,016)
ค่าใช้จ่ายในการบริหาร		(226,512,625)	(268,556,490)	(183,890,826)
ขาดทุนจากการค้ำของอุปกรณ์และสินทรัพย์ไม่มีตัวตน		(3,087,983)	(44,226,448)	-
หนี้สงสัยจะสูญของเงินให้กู้ยืมแก่บริษัทย่อย	7	-	-	(25,825,172)
ขาดทุนจากการค้ำของค่าความนิยม	15	(62,030,000)	-	-
ขาดทุนจากการค้ำของเงินลงทุนในบริษัทย่อย	10	-	-	(73,109,000)
ขาดทุนจากการขายและการให้บริการ		(319,271,889)	(246,861,145)	(306,231,714)
เงินปันผลรับจากบริษัทย่อย	10	-	-	15,000,000
ส่วนแบ่งกำไรจากเงินลงทุนในการร่วมค้า	11	2,755,824	10,944,007	-
รายได้อื่น		35,765,895	50,578,889	63,113,494
ขาดทุนก่อนค่าใช้จ่ายทางการเงินและค่าใช้จ่ายเงินได้		(280,750,170)	(185,338,249)	(228,118,220)
ค่าใช้จ่ายทางการเงิน		(56,129,532)	(57,301,304)	(54,794,435)
ขาดทุนก่อนค่าใช้จ่ายเงินได้		(336,879,702)	(242,639,553)	(282,912,655)
รายได้ (ค่าใช้จ่าย) ภาษีเงินได้	25	(28,489,224)	25,175,813	(28,751,549)
ขาดทุนสำหรับปี		(365,368,926)	(217,463,740)	(311,664,204)
กำไรขาดทุนเบ็ดเสร็จอื่น:				
รายการที่จะไม่ถูกบันทึกในส่วนของกำไรหรือขาดทุน ในภายหลัง				
ผลกำไร (ขาดทุน) จากการประมาณการตามหลักคณิตศาสตร์				
ประกันภัย	21	(7,287,441)	5,763,086	(6,299,829)
ส่วนแบ่งกำไรขาดทุนเบ็ดเสร็จอื่นจากเงินลงทุนในการร่วมค้า	11	21,489	82,364	-
หัก: ผลกระทบของภาษีเงินได้	25	1,453,190	(1,169,090)	1,259,966
กำไรขาดทุนเบ็ดเสร็จอื่นสำหรับปี		(5,812,762)	4,676,360	(5,039,863)
กำไรขาดทุนเบ็ดเสร็จรวมสำหรับปี		(371,181,688)	(212,787,380)	(316,704,067)

หมายเหตุประกอบงบการเงินเป็นส่วนหนึ่งของงบการเงินนี้

X 11P

ค.พ.ร.

บริษัท บางกอก โฟสต์ จำกัด (มหาชน) และบริษัทย่อย
 (เดิมชื่อ "บริษัท โฟสต์ พับลิชซิง จำกัด (มหาชน)")
 งบกำไรขาดทุนเบ็ดเสร็จ (ต่อ)
 สำหรับปีสิ้นสุดวันที่ 31 ธันวาคม 2560

(หน่วย: บาท)

หมายเหตุ	งบการเงินรวม		งบการเงินเฉพาะกิจการ	
	2560	2559	2560	2559
การแบ่งปันกำไร				
ส่วนที่เป็นของผู้ถือหุ้นของบริษัทฯ	(358,834,768)	(215,399,129)	(311,664,204)	(162,027,683)
ส่วนที่เป็นของผู้มีส่วนได้เสียที่ไม่มีอำนาจควบคุมของบริษัทย่อย	(6,534,158)	(2,064,611)		
	<u>(365,368,926)</u>	<u>(217,463,740)</u>		
การแบ่งปันกำไรขาดทุนเบ็ดเสร็จรวม				
ส่วนที่เป็นของผู้ถือหุ้นของบริษัทฯ	(364,647,530)	(210,722,769)	(316,704,067)	(158,818,285)
ส่วนที่เป็นของผู้มีส่วนได้เสียที่ไม่มีอำนาจควบคุมของบริษัทย่อย	(6,534,158)	(2,064,611)		
	<u>(371,181,688)</u>	<u>(212,787,380)</u>		
กำไรต่อหุ้น	26			
กำไรต่อหุ้นขั้นพื้นฐาน				1
ขาดทุนส่วนที่เป็นของผู้ถือหุ้นของบริษัทฯ	(0.72)	(0.43)	(0.62)	(0.32)

หมายเหตุประกอบงบการเงินเป็นส่วนหนึ่งของงบการเงินนี้

กตผ.

XHP

กตผ.

บริษัท บางกอก โฟสต์ จำกัด (มหาชน) และบริษัทย่อย
 (เดิมชื่อ "บริษัท โฟสต์ พับดิซิง จำกัด (มหาชน)")
 งบแสดงการเปลี่ยนแปลงส่วนของผู้ถือหุ้น
 สำหรับปีสิ้นสุดวันที่ 31 ธันวาคม 2560

(หน่วย: บาท)

	งบการเงินรวม									
	ส่วนของผู้ถือหุ้นของบริษัทฯ									
	องค์ประกอบอื่นของส่วนของผู้ถือหุ้น									
	กำไรขาดทุนเบ็ดเสร็จจูน									
หุ้นสามัญ	กำไรสะสม	ส่วนเกินทุน	รวม	รวม	ส่วนของผู้ถือหุ้น	ส่วนของผู้มีส่วนได้เสีย	รวม	ส่วนของผู้ถือหุ้น	ส่วนของผู้ถือหุ้น	รวม
ที่ออกและชำระ	จัดสรรแล้ว -	จากการตีราคา	องค์ประกอบอื่น	รวม	ส่วนของผู้ถือหุ้น	ที่ไม่มีอำนาจควบคุม	รวม	ส่วนของผู้ถือหุ้น	ที่ไม่มีอำนาจควบคุม	รวม
เต็มมูลค่าแล้ว	สำรองตามกฎหมาย	ที่ดิน	ของส่วนของผู้ถือหุ้น	ของส่วนของผู้ถือหุ้น	ของบริษัทฯ	ของบริษัทฯ	ของบริษัทฯ	ของบริษัทฯ	ของบริษัทฯ	ของบริษัทฯ
ยอดคงเหลือ ณ วันที่ 1 มกราคม 2559	500,000,000	50,500,000	577,379,434	577,379,434	931,356,534	78,481,000	1,009,837,534	931,356,534	78,481,000	1,009,837,534
ขาดทุนสำหรับปี	-	-	-	-	(215,399,129)	-	(217,463,740)	(215,399,129)	(2,064,611)	(217,463,740)
กำไรขาดทุนเบ็ดเสร็จจูนสำหรับปี	-	-	-	-	4,676,360	-	4,676,360	4,676,360	-	4,676,360
กำไรขาดทุนเบ็ดเสร็จรวมสำหรับปี	-	-	-	-	(210,722,769)	-	(212,787,380)	(210,722,769)	(2,064,611)	(212,787,380)
เงินปันผลจ่าย	-	-	-	-	-	-	-	-	(17,150,000)	(17,150,000)
ยอดคงเหลือ ณ วันที่ 31 ธันวาคม 2559	500,000,000	50,500,000	577,379,434	577,379,434	720,633,765	59,266,389	779,900,154	720,633,765	59,266,389	779,900,154
ยอดคงเหลือ ณ วันที่ 1 มกราคม 2560	500,000,000	50,500,000	577,379,434	577,379,434	720,633,765	59,266,389	779,900,154	720,633,765	59,266,389	779,900,154
ขาดทุนสำหรับปี	-	-	-	-	(358,834,768)	-	(365,368,926)	(358,834,768)	(6,534,158)	(365,368,926)
กำไรขาดทุนเบ็ดเสร็จจูนสำหรับปี	-	-	-	-	(5,812,762)	-	(5,812,762)	(5,812,762)	-	(5,812,762)
กำไรขาดทุนเบ็ดเสร็จรวมสำหรับปี	-	-	-	-	(364,647,530)	-	(371,181,688)	(364,647,530)	(6,534,158)	(371,181,688)
ยอดคงเหลือ ณ วันที่ 31 ธันวาคม 2560	500,000,000	50,500,000	577,379,434	577,379,434	355,986,235	52,732,231	408,718,466	355,986,235	52,732,231	408,718,466

หมายเหตุประกอบงบการเงินเป็นส่วนหนึ่งของงบการเงินนี้

x NE

x 10 

ฉบับนี้

บริษัท บางกอก โพลีเทค จำกัด (มหาชน) และบริษัทย่อย
 (เดิมชื่อ "บริษัท โพลีเทค พับลิซิง จำกัด (มหาชน)")
 งบแสดงการเปลี่ยนแปลงส่วนของผู้ถือหุ้น (ต่อ)
 สำหรับปีสิ้นสุดวันที่ 31 ธันวาคม 2560


(หน่วย: บาท)

งบการเงินเฉพาะกิจการ

	องค์ประกอบอื่นของส่วนของผู้ถือหุ้น						รวม	องค์ประกอบอื่น ของส่วนของผู้ถือหุ้น	รวมส่วนของ ผู้ถือหุ้น
	กำไรขาดทุนเบ็ดเสร็จอื่น								
	หุ้นสามัญ	กำไรสะสม	ส่วนเกินทุน	จากกรณีราคา	ที่ดิน	อื่น			
ที่ออกและชำระ เต็มมูลค่าแล้ว	จัดสรรแล้ว -	สำรองตามกฎหมาย	ยังไม่ได้จัดสรร						
ยอดคงเหลือ ณ วันที่ 1 มกราคม 2559	500,000,000	50,500,000	(251,940,579)	577,379,434			577,379,434	875,938,855	
ขาดทุนสำหรับปี	-	-	(162,027,683)	-	-	-	-	(162,027,683)	
กำไรขาดทุนเบ็ดเสร็จอื่นสำหรับปี	-	-	3,209,398	-	-	-	-	3,209,398	
กำไรขาดทุนเบ็ดเสร็จรวมสำหรับปี	-	-	(158,818,285)	-	-	-	-	(158,818,285)	
ยอดคงเหลือ ณ วันที่ 31 ธันวาคม 2559	500,000,000	50,500,000	(410,758,864)	577,379,434			577,379,434	717,120,570	
ยอดคงเหลือ ณ วันที่ 1 มกราคม 2560	500,000,000	50,500,000	(410,758,864)	577,379,434			577,379,434	717,120,570	
ขาดทุนสำหรับปี	-	-	(311,664,204)	-	-	-	-	(311,664,204)	
กำไรขาดทุนเบ็ดเสร็จอื่นสำหรับปี	-	-	(5,039,863)	-	-	-	-	(5,039,863)	
กำไรขาดทุนเบ็ดเสร็จรวมสำหรับปี	-	-	(316,704,067)	-	-	-	-	(316,704,067)	
ยอดคงเหลือ ณ วันที่ 31 ธันวาคม 2560	500,000,000	50,500,000	(727,462,931)	577,379,434			577,379,434	400,416,503	

ด.พ.ง.


* T.C. Jitwong


* N.H. S.

หมายเหตุประกอบงบการเงินเป็นส่วนหนึ่งของงบการเงินนี้

บริษัท บางกอก โพลสต์ จำกัด (มหาชน) และบริษัทย่อย
(เดิมชื่อ "บริษัท โพลสต์ พับลิชซิง จำกัด (มหาชน)")

งบกระแสเงินสด

สำหรับปีสิ้นสุดวันที่ 31 ธันวาคม 2560

(หน่วย: บาท)

	งบการเงินรวม		งบการเงินเฉพาะกิจการ	
	2560	2559	2560	2559
กระแสเงินสดจากกิจกรรมดำเนินงาน				
ขาดทุนก่อนภาษี	(336,879,702)	(242,639,553)	(282,912,655)	(181,038,875)
รายการปรับกระทบยอดขาดทุนก่อนภาษีเป็นเงินสดรับ (จ่าย)				
จากกิจกรรมดำเนินงาน				
ค่าเผื่อนี้สงสียจะสูญ	7,400,008	15,135,687	22,971,219	26,427,258
ค่าเผื่อสินค้ารับคืน (โอนกลับ)	(9,572,952)	3,684,877	(9,572,952)	3,684,877
การปรับลดสินค้าคงเหลือเป็นมูลค่าสุทธิที่จะได้รับ (โอนกลับ)	(45,847)	9,250,307	2,512,091	2,764,183
ค่าเผื่อผลขาดทุนจากเงินให้กู้ยืมแก่บริษัทย่อย	-	-	25,825,172	56,395,420
ค่าเผื่อการด้อยค่าของเงินลงทุนในบริษัทย่อย	-	-	73,109,000	-
เงินปันผลรับจากบริษัทย่อย	-	-	(15,000,000)	(17,850,000)
ค่าเสื่อมราคาและค่าตัดจำหน่าย	141,164,376	180,277,742	111,183,678	130,678,121
กำไรจากการจำหน่ายอุปกรณ์	(6,888,328)	(1,659,330)	(6,724,335)	(1,661,368)
ค่าเผื่อการด้อยค่าของอุปกรณ์และสินทรัพย์ไม่มีตัวตน	3,087,983	44,226,448	-	-
ค่าเผื่อการด้อยค่าของค่าความนิยม	62,030,000	-	-	-
ส่วนแบ่งกำไรจากเงินลงทุนในการร่วมค้า	(2,755,824)	(10,944,007)	-	-
สำรองผลประโยชน์ระยะยาวของพนักงาน	6,331,871	4,625,008	5,294,166	6,025,459
ค่าใช้จ่ายดอกเบี้ย	56,129,532	57,301,304	54,794,435	56,829,252
กำไร (ขาดทุน) จากการดำเนินงานก่อนการเปลี่ยนแปลงใน				
สินทรัพย์และหนี้สินดำเนินงาน	(79,998,883)	59,258,483	(18,520,181)	82,254,327
สินทรัพย์ดำเนินงาน (เพิ่มขึ้น) ลดลง				
ถูกหน้การค่าและลูกหนี้อื่น	83,819,021	262,005,828	73,552,607	227,553,207
สินค้าคงเหลือ	(15,510,629)	19,342,848	4,939,374	22,374,747
สินทรัพย์หมุนเวียนอื่น	6,800,151	22,423,121	2,011,728	13,678,711
สินทรัพย์ไม่หมุนเวียนอื่น	(966,374)	1,471,350	527,630	(173,620)
หนี้สินดำเนินงานเพิ่มขึ้น (ลดลง)				
เจ้าหนี้การค้าและเจ้าหนี้อื่น	(23,536,323)	(44,951,541)	(49,753,921)	(63,751,897)
หนี้สินหมุนเวียนอื่น	(17,519,298)	(40,481,626)	(20,393,151)	(28,375,156)
เงินสดจาก (ใช้ไป) กิจกรรมดำเนินงาน	(46,912,335)	279,068,463	(7,635,914)	253,560,319
จ่ายดอกเบี้ย	(54,985,044)	(56,759,485)	(53,934,005)	(56,297,835)
จ่ายภาษีเงินได้	(24,130,417)	(43,371,332)	(14,876,993)	(26,069,954)
รับคืนภาษีเงินได้หัก ณ ที่จ่าย	25,274,000	29,022,469	25,274,000	29,022,469
จ่ายผลประโยชน์ระยะยาวของพนักงาน	(10,215,218)	(7,297,706)	(10,215,218)	(7,297,706)
เงินสดสุทธิจาก (ใช้ไป) กิจกรรมดำเนินงาน	(110,969,014)	200,662,409	(61,388,130)	192,917,293

หมายเหตุประกอบงบการเงินเป็นส่วนหนึ่งของงบการเงินนี้

1 1 1

ตปง.

บริษัท บางกอก โฟสต์ จำกัด (มหาชน) และบริษัทย่อย
 (เดิมชื่อ "บริษัท โฟสต์ พับลิชชิง จำกัด (มหาชน)")
 งบกระแสเงินสด (ต่อ)
 สำหรับปีสิ้นสุดวันที่ 31 ธันวาคม 2560

(หน่วย: บาท)

	งบการเงินรวม		งบการเงินเฉพาะกิจการ	
	2560	2559	2560	2559
กระแสเงินสดจากกิจกรรมลงทุน				
เงินให้กู้ยืมระยะสั้นแก่กิจการที่เกี่ยวข้องกันลดลง (เพิ่มขึ้น)	-	-	(12,525,161)	40,110,270
เงินฝากธนาคารที่มีภาระค้ำประกันลดลง (เพิ่มขึ้น)	10,375,019	(141,707)	-	-
เงินปันผลรับจากบริษัทย่อย	-	-	15,000,000	17,850,000
เงินปันผลรับจากการร่วมค้า	8,671,680	18,871,280	-	-
เงินสดรับคืนจากการลงทุนในการร่วมค้า	351,597	2,000,000	-	-
เงินสดรับจากการจำหน่ายอุปกรณ์	8,568,776	5,080,101	8,133,878	5,080,101
เงินสดจ่ายซื้ออุปกรณ์	(29,714,988)	(7,349,819)	(6,815,572)	(17,070,698)
เงินสดจ่ายซื้อซอฟต์แวร์คอมพิวเตอร์	(2,149,090)	(5,455,645)	(14,699)	(5,356,048)
เงินสดสุทธิจาก (ใช้ไปใน) กิจกรรมลงทุน	(3,897,006)	13,004,210	3,778,446	40,613,625
กระแสเงินสดจากกิจกรรมจัดหาเงิน				
เงินเบิกเกินบัญชีและเงินกู้ยืมระยะสั้น				
จากสถาบันการเงินเพิ่มขึ้น (ลดลง)	148,051,483	(175,948,287)	119,239,062	(171,130,905)
เงินสดรับจากเงินกู้ยืมระยะยาว	9,500,000	23,300,000	-	23,300,000
ชำระคืนเงินกู้ยืมระยะยาว	(100,166,100)	(50,000,000)	(100,166,100)	(50,000,000)
เงินสดจ่ายชำระหนี้สินตามสัญญาเช่าซื้อ	-	(85,288)	-	-
เงินสดจ่ายชำระหนี้สินตามสัญญาเช่าทางการเงิน	-	(3,514,467)	-	(3,514,467)
เงินปันผลจ่าย	-	(17,150,000)	-	-
เงินสดสุทธิจาก (ใช้ไปใน) กิจกรรมจัดหาเงิน	57,385,383	(223,398,042)	19,072,962	(201,345,372)
เงินสดและรายการเทียบเท่าเงินสดเพิ่มขึ้น (ลดลง) สุทธิ	(57,480,637)	(9,731,423)	(38,536,722)	32,185,546
เงินสดและรายการเทียบเท่าเงินสดต้นปี	69,571,330	79,302,753	47,045,579	14,860,033
เงินสดและรายการเทียบเท่าเงินสดปลายปี	12,090,693	69,571,330	8,508,857	47,045,579

ข้อมูลกระแสเงินสดเปิดเผยเพิ่มเติม

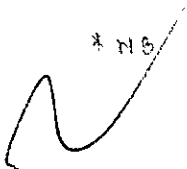
รายการที่มีไม่เข้าเงินสด

รายการซื้ออุปกรณ์และซอฟต์แวร์คอมพิวเตอร์ที่ยังไม่ได้จ่ายชำระ


- 703,580 - 703,580

หมายเหตุประกอบงบการเงินเป็นส่วนหนึ่งของงบการเงินนี้

* นธ



* นธ



ดลย.

บริษัท บางกอก โปสต์ จำกัด (มหาชน) และบริษัทย่อย
(เดิมชื่อ "บริษัท โปสต์ พัชลิซซิง จำกัด (มหาชน)")

หมายเหตุประกอบงบการเงินรวม

สำหรับปีสิ้นสุดวันที่ 31 ธันวาคม 2560

1. ข้อมูลทั่วไป

1.1 ข้อมูลทั่วไปของบริษัทฯ

บริษัท บางกอก โปสต์ จำกัด (มหาชน) ("บริษัทฯ") เป็นบริษัทมหาชนซึ่งจัดตั้งและมีภูมิลำเนาในประเทศไทย ธุรกิจหลักของบริษัทฯ คือ การผลิตและจำหน่ายหนังสือพิมพ์ นิตยสาร และหนังสือ และการผลิตรายการโทรทัศน์ ที่อยู่ตามที่ตั้งทะเบียนของบริษัทฯอยู่ที่เลขที่ 136 ถนนสุนทรโกษา แขวงคลองเตย เขตคลองเตย กรุงเทพมหานคร

1.2 ข้อสมมติทางการบัญชี

กลุ่มบริษัทมีผลขาดทุนจากการดำเนินงาน และ ณ วันที่ 31 ธันวาคม 2560 มีหนี้สินหมุนเวียนสูงกว่าสินทรัพย์หมุนเวียน อย่างไรก็ตาม ในระหว่างปีกลุ่มบริษัทได้ดำเนินการตามแผนแก้ไขสถานการณ์ทั้งในด้านการดำเนินงาน การลงทุนและการบริหารด้านการเงิน นอกจากนี้ กลุ่มบริษัทยังสามารถจ่ายชำระคืนเงินต้นและดอกเบี้ยเงินกู้ยืมเมื่อครบกำหนดชำระ ซึ่งทำให้ในระหว่างปี 2560 ธนาคารได้ตกลงผ่อนปรนเงื่อนไขการดำรงอัตราส่วนทางการเงินสำหรับปี 2560 และขยายเวลาการชำระหนี้ของกลุ่มบริษัทให้ทยอยผ่อนชำระจนถึงปี 2565 นอกจากนี้ ณ วันที่ 31 ธันวาคม 2560 กลุ่มบริษัทยังมีสินทรัพย์รวมสุทธิ ผู้บริหารเชื่อว่ากลุ่มบริษัทจะสามารถดำเนินงานต่อเนื่อง โดยจะสามารถดำเนินการตามแผนปรับเปลี่ยนกลยุทธ์และจะได้รับการสนับสนุนจากเจ้าหนี้สถาบันการเงินต่อไป งบการเงินนี้จึงถูกจัดทำขึ้นโดยใช้เกณฑ์การบัญชีสำหรับกิจการที่ดำเนินงานต่อเนื่อง การบันทึกสินทรัพย์และหนี้สินจึงเป็นไปตามเกณฑ์ที่ว่ากลุ่มบริษัทจะสามารถขายสินทรัพย์และชำระหนี้สินได้ตามปกติธุรกิจ

2. เกณฑ์ในการจัดทำงบการเงิน

2.1 งบการเงินนี้จัดทำขึ้นตามมาตรฐานการรายงานทางการเงินที่กำหนดในพระราชบัญญัติวิชาชีพบัญชี พ.ศ. 2547 โดยแสดงรายการในงบการเงินตามข้อกำหนดในประกาศกรมพัฒนาธุรกิจการค้า ลงวันที่ 11 ตุลาคม 2559 ออกตามความในพระราชบัญญัติการบัญชี พ.ศ. 2543

งบการเงินฉบับภาษาไทยเป็นงบการเงินฉบับที่บริษัทฯ ใช้เป็นทางการตามกฎหมาย งบการเงินฉบับภาษาอังกฤษแปลมาจากงบการเงินฉบับภาษาไทยนี้

งบการเงินนี้ได้จัดทำขึ้นโดยใช้เกณฑ์ราคาทุนเดิมเว้นแต่จะได้เปิดเผยเป็นอย่างอื่นในนโยบายการบัญชี

๒๖๕ ๒๓๕

2.2 เกณฑ์ในการจัดทำงบการเงินรวม

- ก) งบการเงินรวมนี้จัดทำขึ้นโดยรวมงบการเงินของบริษัท บางกอก โพลสต์ จำกัด (มหาชน) (ซึ่งต่อไปนี้เรียกว่า “บริษัทฯ”) กับบริษัทย่อยดังต่อไปนี้

บริษัท	ลักษณะธุรกิจ	อัตราร้อยละของการถือหุ้น		จัดตั้งขึ้นในประเทศ
		2560	2559	
		ร้อยละ	ร้อยละ	
บริษัทย่อย				
บริษัท โพลสต์ นิว มีเดีย จำกัด	ลงทุน	100	100	ไทย
บริษัท โพลสต์ โฮลดิ้ง จำกัด (ถือหุ้นโดยบริษัท โพลสต์ นิว มีเดีย จำกัด)	ลงทุน	100	100	ไทย
บริษัท โพลสต์ ทีวี จำกัด (ถือหุ้นโดยบริษัท โพลสต์ โฮลดิ้ง จำกัด)	ผลิตรายการโทรทัศน์และให้เช่าสตูดิโอ	100	100	ไทย
บริษัท โพลสต์ อินเตอร์เนชั่นแนล มีเดีย จำกัด	ผลิตและจำหน่ายนิตยสาร	100	100	ไทย
บริษัท โพลสต์-ไอเอ็ม พลัส จำกัด (ถือหุ้น ร้อยละ 49 โดยบริษัทฯ และร้อยละ 51 โดยบริษัท โพลสต์ อินเตอร์เนชั่นแนล มีเดีย จำกัด)	ผลิตและจำหน่ายนิตยสาร	100	100	ไทย
บริษัท โพลสต์ นิวส์ จำกัด ⁽¹⁾	ผลิตรายการโทรทัศน์	51	51	ไทย
บริษัท มัชฌม กรุ๊ป จำกัด	ผลิตรายการโทรทัศน์	51	51	ไทย

⁽¹⁾ บริษัท โพลสต์ นิวส์ จำกัด อยู่ระหว่างการชำระบัญชี

- ข) บริษัทฯจะถือว่ามีการควบคุมกิจการที่เข้าไปลงทุนหรือบริษัทย่อยได้ หากบริษัทฯมีสิทธิได้รับหรือมีส่วนได้เสียในผลตอบแทนของกิจการที่เข้าไปลงทุน และสามารถใช้อำนาจในการสั่งการกิจกรรมที่ส่งผลกระทบต่ออย่างมีนัยสำคัญต่อจำนวนเงินผลตอบแทนนั้นได้
- ค) บริษัทฯนำงบการเงินของบริษัทย่อยมารวมในการจัดทำงบการเงินรวมตั้งแต่วันที่บริษัทฯมีอำนาจในการควบคุมบริษัทย่อยจนถึงวันที่บริษัทฯสิ้นสุดการควบคุมบริษัทย่อยนั้น
- ง) งบการเงินของบริษัทย่อยจัดทำขึ้นโดยใช้นโยบายการบัญชีที่สำคัญเช่นเดียวกันกับของบริษัทฯ
- จ) ยอดคงค้างและรายการค้าระหว่างบริษัทฯ และบริษัทย่อยที่มีสาระสำคัญได้ตัดออกจากงบการเงินรวมนี้แล้ว
- ฉ) ส่วนของผู้มีส่วนได้เสียที่ไม่มีอำนาจควบคุม คือ จำนวนกำไรหรือขาดทุนและสินทรัพย์สุทธิของบริษัทย่อยส่วนที่ไม่ได้เป็นของบริษัทฯ และแสดงเป็นรายการแยกต่างหากในส่วนของกำไรหรือขาดทุนรวมและส่วนของผู้ถือหุ้นในงบแสดงฐานะการเงินรวม

2.3 บริษัทฯจัดทำงบการเงินเฉพาะกิจการ โดยแสดงเงินลงทุนในบริษัทย่อย การร่วมค้าและบริษัทร่วมตามวิธีราคาทุน

๕๖๕



3. **มาตรฐานการรายงานทางการเงินใหม่**

ก. **มาตรฐานการรายงานทางการเงินที่เริ่มมีผลบังคับใช้ในปัจจุบัน**

ในระหว่างปี บริษัทฯและบริษัทย่อยได้นำมาตรฐานการรายงานทางการเงินและการตีความมาตรฐานการรายงานทางการเงินฉบับปรับปรุง (ปรับปรุง 2559) รวมถึงแนวปฏิบัติทางบัญชีฉบับใหม่ ซึ่งมีผลบังคับใช้สำหรับงบการเงินที่มีรอบระยะเวลาบัญชีที่เริ่มในหรือหลังวันที่ 1 มกราคม 2560 มาถือปฏิบัติ มาตรฐานการรายงานทางการเงินดังกล่าวได้รับการปรับปรุงหรือจัดให้มีขึ้นเพื่อให้มีเนื้อหาเท่าเทียมกับมาตรฐานการรายงานทางการเงินระหว่างประเทศ โดยส่วนใหญ่เป็นการปรับปรุงถ้อยคำและคำศัพท์ การตีความและการให้แนวปฏิบัติทางการบัญชีกับผู้ใช้มาตรฐาน การนำมาตรฐานการรายงานทางการเงินดังกล่าวมาถือปฏิบัตินี้ไม่มีผลกระทบอย่างเป็นทางการเป็นสาระสำคัญต่องบการเงินของบริษัทฯและบริษัทย่อย อย่างไรก็ตาม มาตรฐานการรายงานทางการเงินที่มีการเปลี่ยนแปลงหลักการสำคัญ สามารถสรุปได้ดังต่อไปนี้

มาตรฐานการบัญชี ฉบับที่ 27 (ปรับปรุง 2559) เรื่อง งบการเงินเฉพาะกิจการ


มาตรฐานฉบับปรับปรุงนี้กำหนดทางเลือกเพิ่มเติมสำหรับการบันทึกบัญชีเงินลงทุนในบริษัทย่อย เงินลงทุนในการร่วมค้า และเงินลงทุนในบริษัทร่วม ในงบการเงินเฉพาะกิจการ โดยเลือกบันทึกตามวิธีส่วนได้เสียได้ ตามที่อธิบายไว้ในมาตรฐานการบัญชี ฉบับที่ 28 (ปรับปรุง 2559) เรื่อง เงินลงทุนในบริษัทร่วมและการร่วมค้า ทั้งนี้ กิจการต้องใช้วิธีการบันทึกบัญชีเดียวกันสำหรับเงินลงทุนแต่ละประเภทและหากกิจการเลือกบันทึกเงินลงทุนดังกล่าวตามวิธีส่วนได้เสียในงบการเงินเฉพาะกิจการ กิจการต้องปรับปรุงรายการดังกล่าวโดยวิธีปรับย้อนหลัง

มาตรฐานฉบับดังกล่าวไม่มีผลกระทบต่องบการเงินของบริษัทฯและบริษัทย่อย เนื่องจากฝ่ายบริหารได้พิจารณาเลือกบันทึกเงินลงทุนดังกล่าวตามวิธีราคาทุนในงบการเงินเฉพาะกิจการตามเดิม

ข. **มาตรฐานการรายงานทางการเงินที่จะมีผลบังคับใช้ในอนาคต**

ในระหว่างปีปัจจุบัน สภาวิชาชีพบัญชีได้ประกาศใช้มาตรฐานการรายงานทางการเงินและการตีความมาตรฐานการรายงานทางการเงินฉบับปรับปรุง (ปรับปรุง 2560) จำนวนหลายฉบับ ซึ่งมีผลบังคับใช้สำหรับงบการเงินที่มีรอบระยะเวลาบัญชีที่เริ่มในหรือหลังวันที่ 1 มกราคม 2561 มาตรฐานการรายงานทางการเงินดังกล่าวได้รับการปรับปรุงหรือจัดให้มีขึ้นเพื่อให้มีเนื้อหาเท่าเทียมกับมาตรฐานการรายงานทางการเงินระหว่างประเทศ โดยส่วนใหญ่เป็นการปรับปรุงและอธิบายให้ชัดเจนเกี่ยวกับการเปิดเผยข้อมูลในหมายเหตุประกอบงบการเงิน

ฝ่ายบริหารของบริษัทฯและบริษัทย่อยเชื่อว่ามาตรฐานการรายงานทางการเงินฉบับปรับปรุง จะไม่มีผลกระทบอย่างเป็นทางการเป็นสาระสำคัญต่องบการเงินเมื่อนำมาถือปฏิบัติ



4. นโยบายการบัญชีที่สำคัญ

4.1 การรับรู้รายได้

ขายสินค้า

รายได้จากการขายสินค้านับรับรู้เมื่อบริษัทฯและบริษัทย่อยได้โอนความเสี่ยงและผลตอบแทนที่มีนัยสำคัญของความเป็นเจ้าของสินค้าให้กับผู้ซื้อแล้ว รายได้จากการขายแสดงมูลค่าตามราคาในใบกำกับสินค้าโดยไม่รวมภาษีมูลค่าเพิ่ม สำหรับสินค้าที่ได้ส่งมอบหลังจากหักส่วนลดแล้ว

รายได้ค่าสมาชิกหนังสือพิมพ์

ค่าสมาชิกหนังสือพิมพ์รับรู้เป็นรายได้โดยวิธีเส้นตรงตามอายุการเป็นสมาชิก

รายได้ค่าบริการ

รายได้ค่าบริการรับรู้เมื่อได้ให้บริการแล้วโดยพิจารณาถึงขั้นความสำเร็จของงาน

รายได้จากการให้บริการโฆษณารับรู้เมื่อให้บริการเสร็จสิ้น ซึ่งตามปกติการให้บริการจะถือว่าเสร็จสิ้นลงเมื่อสิ่งพิมพ์ที่พิมพ์โฆษณาได้ออกจำหน่ายแล้ว

ดอกเบี้ยรับ

ดอกเบี้ยรับถือเป็นรายได้ตามเกณฑ์คงค้าง โดยคำนึงถึงอัตราผลตอบแทนที่แท้จริง

เงินปันผลรับ

เงินปันผลรับถือเป็นรายได้เมื่อบริษัทฯมีสิทธิในการรับเงินปันผล

4.2 เงินสดและรายการเทียบเท่าเงินสด

เงินสดและรายการเทียบเท่าเงินสด หมายถึง เงินสดและเงินฝากธนาคาร และเงินลงทุนระยะสั้นที่มีสภาพคล่องสูง ซึ่งถึงกำหนดจ่ายคืนภายในระยะเวลาไม่เกิน 3 เดือนนับจากวันที่ได้มาและไม่มีข้อจำกัดในการเบิกใช้

4.3 ลูกหนี้การค้า

ลูกหนี้การค้าแสดงมูลค่าตามจำนวนมูลค่าสุทธิที่จะได้รับ บริษัทฯและบริษัทย่อยบันทึกค่าเผื่อหนี้สงสัยจะสูญสำหรับผลขาดทุน โดยประมาณที่อาจเกิดขึ้นจากการเก็บเงินจากลูกหนี้ไม่ได้ ซึ่งโดยทั่วไปพิจารณาจากประสบการณ์การเก็บเงินและการวิเคราะห์อายุหนี้ และค่าเผื่อสินค้านับคืน ซึ่งพิจารณาจากประสบการณ์ในอดีตและสถานะตลาดในขณะนั้น

* 1/1

* 1/1

4.4 สินค้าคงเหลือ

สินค้าสำเร็จรูปแสดงมูลค่าตามราคาทุน (วิธีเข้าก่อน-ออกก่อน) หรือมูลค่าสุทธิที่จะได้รับแล้วแต่ราคาใดจะต่ำกว่า ราคาทุนดังกล่าวหมายถึงต้นทุนในการผลิตซึ่งประกอบด้วย ค่าวัตถุดิบ ค่าแรงงาน และค่าโชห่วยการผลิต

วัตถุดิบ สารเคมี อะไหล่และวัสดุ โรงงานแสดงมูลค่าตามราคาทุน (วิธีเข้าก่อน-ออกก่อน) หรือมูลค่าสุทธิที่จะได้รับแล้วแต่ราคาใดจะต่ำกว่า และจะถือเป็นส่วนหนึ่งของต้นทุนการผลิตเมื่อมีการเบิกใช้ บริษัทฯ และบริษัทย่อยจะตั้งรายการปรับลดราคาทุน ให้เป็นมูลค่าสุทธิที่จะได้รับสำหรับสินค้าที่ล้ำสมัยหรือเคลื่อนไหวช้า

4.5 เงินลงทุน

- ก) เงินลงทุนในการร่วมค้าและบริษัทร่วมที่แสดงอยู่ในงบการเงินรวมแสดงมูลค่าตามวิธีส่วนได้เสีย
- ข) เงินลงทุนในบริษัทย่อย การร่วมค้าและบริษัทร่วมที่แสดงอยู่ในงบการเงินเฉพาะกิจการแสดงมูลค่าตามวิธีราคาทุน
- ค) เงินลงทุนในตราสารทุนที่ไม่อยู่ในความต้องการของตลาดถือเป็นเงินลงทุนทั่วไป ซึ่งแสดงในราคาทุนสุทธิจากค่าเผื่อการด้อยค่า (ถ้ามี)

4.6 ที่ดิน อาคารและอุปกรณ์ และค่าเสื่อมราคา

ที่ดินแสดงมูลค่าตามราคาที่เป็นใหม่ อาคารและอุปกรณ์แสดงมูลค่าตามราคาทุนหักค่าเสื่อมราคาสะสม และค่าเผื่อการด้อยค่าของสินทรัพย์ (ถ้ามี)

ค่าเสื่อมราคาของอาคารและอุปกรณ์คำนวณจากราคาทุน โดยวิธีเส้นตรงตามอายุการให้ประโยชน์ โดยประมาณดังนี้

อาคาร	20 ปี
เครื่องจักรและอุปกรณ์	3 ถึง 15 ปี
เครื่องตกแต่ง อุปกรณ์สำนักงานและยานพาหนะ	3 ถึง 10 ปี

ค่าเสื่อมราคารวมอยู่ในการคำนวณผลการดำเนินงาน

ไม่มีการคิดค่าเสื่อมราคาสำหรับที่ดิน และเครื่องจักรและอุปกรณ์ระหว่างติดตั้ง

บริษัทฯ ตัดรายการที่ดิน อาคาร และอุปกรณ์ ออกจากบัญชี เมื่อจำหน่ายสินทรัพย์หรือคาดว่าจะไม่ได้รับประโยชน์เชิงเศรษฐกิจในอนาคตจากการใช้หรือการจำหน่ายสินทรัพย์ รายการผลกำไรหรือขาดทุนจากการจำหน่ายสินทรัพย์ (ผลต่างระหว่างสิ่งตอบแทนสุทธิที่ได้รับจากการจำหน่ายสินทรัพย์ กับมูลค่าตามบัญชีของสินทรัพย์นั้น) จะรับรู้ในส่วนของกำไรหรือขาดทุนเมื่อบริษัทฯ ตัดรายการสินทรัพย์นั้นออกจากบัญชี

4.7 ต้นทุนการกู้ยืม

ต้นทุนการกู้ยืมของเงินกู้ที่ใช้ในการได้มาหรือก่อสร้างสินทรัพย์ที่ต้องใช้ระยะเวลานานในการทำให้ อยู่ในสภาพพร้อมใช้ ได้ถูกนำไปรวมเป็นราคาทุนของสินทรัพย์จนกว่าสินทรัพย์นั้นจะอยู่ในสภาพ พร้อมที่จะใช้ได้ตามที่มุ่งประสงค์ ส่วนต้นทุนการกู้ยืมอื่นถือเป็นค่าใช้จ่ายในงวดที่เกิดรายการ ต้นทุนการกู้ยืมประกอบด้วยดอกเบี้ยและต้นทุนอื่นที่เกิดขึ้นจากการกู้ยืมนั้น

4.8 สินทรัพย์ไม่มีตัวตน

สินทรัพย์ไม่มีตัวตนแสดงมูลค่าตามราคาทุนหักค่าตัดจำหน่ายสะสมและค่าเผื่อการด้อยค่าของ สินทรัพย์นั้น

บริษัทฯ และบริษัทย่อยตัดจำหน่ายสินทรัพย์ไม่มีตัวตนที่มีอายุการให้ประโยชน์จำกัดอย่างมีระบบ ตลอดอายุการให้ประโยชน์ของสินทรัพย์นั้น และจะประเมินการด้อยค่าของสินทรัพย์ดังกล่าวเมื่อมี ข้อบ่งชี้ว่าสินทรัพย์นั้นเกิดการด้อยค่า บริษัทฯ และบริษัทย่อยจะทบทวนระยะเวลาการตัดจำหน่าย และวิธีการตัดจำหน่ายของสินทรัพย์ไม่มีตัวตนดังกล่าวทุกสิ้นปีเป็นอย่างน้อย ค่าตัดจำหน่ายรับรู้เป็น ค่าใช้จ่ายในส่วนกำไรหรือขาดทุน

สินทรัพย์ไม่มีตัวตนที่มีอายุการให้ประโยชน์จำกัด คือ

- ก) ความสัมพันธ์กับลูกค้า ซึ่งมีอายุการให้ประโยชน์ 2 ถึง 11 ปี
- ข) ซอฟต์แวร์คอมพิวเตอร์ ซึ่งมีอายุการให้ประโยชน์ 3 ถึง 10 ปี
- ค) ลิขสิทธิ์ ซึ่งมีอายุการให้ประโยชน์ 5 ปี

ไม่มีการคิดค่าตัดจำหน่ายสำหรับซอฟต์แวร์คอมพิวเตอร์ระหว่างติดตั้ง

4.9 ค่าความนิยม

บริษัทฯ บันทึกมูลค่าเริ่มแรกของค่าความนิยมในราคาทุน ซึ่งเท่ากับต้นทุนการรวมธุรกิจส่วนที่สูง กว่ามูลค่ายุติธรรมของสินทรัพย์สุทธิที่ได้มา หากมูลค่ายุติธรรมของสินทรัพย์สุทธิที่ได้มาสูงกว่า ต้นทุนการรวมธุรกิจ บริษัทฯ จะรับรู้ส่วนที่สูงกว่านี้เป็นกำไรในส่วนของกำไรหรือขาดทุนทันที

บริษัทฯ แสดงค่าความนิยมตามราคาทุนหักค่าเผื่อการด้อยค่าสะสม และจะทดสอบการด้อยค่าของค่า ความนิยมทุกปี หรือเมื่อใดก็ตามที่มีข้อบ่งชี้ของการด้อยค่าเกิดขึ้น

เพื่อวัตถุประสงค์ในการทดสอบการด้อยค่าของค่าความนิยม บริษัทฯ จะปันส่วนค่าความนิยมที่ เกิดขึ้นจากการรวมกิจการให้กับหน่วยสินทรัพย์ที่ก่อให้เกิดเงินสด (หรือกลุ่มของหน่วยสินทรัพย์ที่ ก่อให้เกิดเงินสด) ที่คาดว่าจะได้รับประโยชน์เพิ่มขึ้นจากการรวมกิจการ และบริษัทฯ จะทำการ ประเมินมูลค่าที่คาดว่าจะได้รับคืนของหน่วยของสินทรัพย์ที่ก่อให้เกิดเงินสดแต่ละรายการ (หรือ กลุ่มของหน่วยของสินทรัพย์ที่ก่อให้เกิดเงินสด) หากมูลค่าที่คาดว่าจะได้รับคืนของหน่วยของ สินทรัพย์ที่ก่อให้เกิดเงินสดต่ำกว่ามูลค่าตามบัญชี บริษัทฯ จะรับรู้ขาดทุนจากการด้อยค่าในส่วนของ กำไรหรือขาดทุน และบริษัทฯ ไม่สามารถกลับบัญชีขาดทุนจากการด้อยค่าได้ในอนาคต

4.10 ภาษีเงินได้

ภาษีเงินได้ประกอบด้วยภาษีเงินได้ปัจจุบันและภาษีเงินได้รอการตัดบัญชี

ภาษีเงินได้ปัจจุบัน

บริษัทฯ และบริษัทย่อยบันทึกภาษีเงินได้ปัจจุบันตามจำนวนที่คาดว่าจะจ่ายให้กับหน่วยงานจัดเก็บภาษีของรัฐ โดยคำนวณจากกำไรทางภาษีตามหลักเกณฑ์ที่กำหนดในกฎหมายภาษีอากร

ภาษีเงินได้รอการตัดบัญชี

บริษัทฯ และบริษัทย่อยบันทึกภาษีเงินได้รอการตัดบัญชีของผลแตกต่างชั่วคราวระหว่างราคาตามบัญชีของสินทรัพย์และหนี้สิน ณ วันสิ้นรอบระยะเวลารายงานกับฐานภาษีของสินทรัพย์และหนี้สินที่เกี่ยวข้องนั้น โดยใช้อัตราภาษีที่มีผลบังคับใช้ ณ วันสิ้นรอบระยะเวลารายงาน

บริษัทฯ และบริษัทย่อยรับรู้หนี้สินภาษีเงินได้รอการตัดบัญชีของผลแตกต่างชั่วคราวที่ต้องเสียภาษีทุกรายการ แต่รับรู้สินทรัพย์ภาษีเงินได้รอการตัดบัญชีสำหรับผลแตกต่างชั่วคราวที่ใช้หักภาษีรวมทั้งผลขาดทุนทางภาษีที่ยังไม่ได้ใช้ในจำนวนเท่าที่มีความเป็นไปได้ค่อนข้างแน่ที่บริษัทฯ และบริษัทย่อยจะมีกำไรทางภาษีในอนาคตเพียงพอที่จะใช้ประโยชน์จากผลแตกต่างชั่วคราวที่ใช้หักภาษีและผลขาดทุนทางภาษีที่ยังไม่ได้ใช้นั้น


บริษัทฯ และบริษัทย่อยจะทบทวนมูลค่าตามบัญชีของสินทรัพย์ภาษีเงินได้รอการตัดบัญชีทุกสิ้นรอบระยะเวลารายงานและจะทำการปรับลดมูลค่าตามบัญชีดังกล่าว หากมีความเป็นไปได้ค่อนข้างแน่ว่าบริษัทฯ และบริษัทย่อยจะไม่มีกำไรทางภาษีเพียงพอต่อการนำสินทรัพย์ภาษีเงินได้รอการตัดบัญชีทั้งหมดหรือบางส่วนมาใช้ประโยชน์

บริษัทฯ และบริษัทย่อยจะบันทึกภาษีเงินได้รอการตัดบัญชีโดยตรงไปยังส่วนของผู้ถือหุ้นหากภาษีที่เกิดขึ้นเกี่ยวข้องกับรายการที่ได้บันทึกโดยตรงไปยังส่วนของผู้ถือหุ้น

4.11 รายการธุรกิจกับบุคคลหรือกิจการที่เกี่ยวข้องกัน

บุคคลหรือกิจการที่เกี่ยวข้องกันกับบริษัทฯ หมายถึง บุคคลหรือกิจการที่มีอำนาจควบคุมบริษัทฯ หรือถูกบริษัทฯ ควบคุมไม่ว่าจะเป็น โดยทางตรงหรือทางอ้อม หรืออยู่ภายใต้การควบคุมเดียวกันกับบริษัทฯ

นอกจากนี้บุคคลหรือกิจการที่เกี่ยวข้องกันยังหมายรวมถึงบริษัทร่วม และบุคคลหรือกิจการที่มีสิทธิออกเสียงโดยทางตรงหรือทางอ้อมซึ่งทำให้มีอิทธิพลอย่างเป็นสาระสำคัญต่อบริษัทฯ ผู้บริหารสำคัญ กรรมการหรือพนักงานของบริษัทฯ ที่มีอำนาจในการวางแผนและควบคุมการดำเนินงานของบริษัทฯ

x โส


x โส


4.12 สัญญาเช่าระยะยาว

สัญญาเช่าอุปกรณ์ที่ความเสี่ยงและผลตอบแทนของความเป็นเจ้าของส่วนใหญ่ได้โอนไปให้กับผู้เช่า ถือเป็นสัญญาเช่าการเงิน สัญญาเช่าการเงินจะบันทึกเป็นรายจ่ายฝ่ายทุนด้วยมูลค่ายุติธรรมของสินทรัพย์ที่เช่าหรือมูลค่าปัจจุบันสุทธิของจำนวนเงินที่ต้องจ่ายตามสัญญาเช่าแล้วแต่มูลค่าใดจะต่ำกว่า ภาระผูกพันตามสัญญาเช่าหักค่าใช้จ่ายทางการเงินจะบันทึกเป็นหนี้สินระยะยาว ส่วนดอกเบี้ยจ่ายจะบันทึกในส่วนของกำไรหรือขาดทุนตลอดอายุของสัญญาเช่า สินทรัพย์ที่ได้มาตามสัญญาเช่าการเงินจะคิดค่าเสื่อมราคาตลอดอายุการใช้งานของสินทรัพย์ที่เช่า หรืออายุของสัญญาเช่า หากบริษัทฯ คาดว่าจะไม่ซื้อสินทรัพย์ดังกล่าว ณ วันสิ้นสุดของสัญญาแล้วแต่ระยะเวลาใดจะต่ำกว่า

สัญญาเช่าอุปกรณ์ที่ความเสี่ยงและผลตอบแทนของความเป็นเจ้าของส่วนใหญ่ไม่ได้โอนไปให้กับผู้เช่าถือเป็นสัญญาเช่าดำเนินงาน จำนวนเงินที่จ่ายตามสัญญาเช่าดำเนินงานรับรู้เป็นค่าใช้จ่ายในส่วนของกำไรหรือขาดทุนตามวิธีเส้นตรงตลอดอายุของสัญญาเช่า

4.13 เงินตราต่างประเทศ

1

บริษัทฯ แสดงงบการเงินรวมและงบการเงินเฉพาะกิจการเป็นสกุลเงินบาท ซึ่งเป็นสกุลเงินที่ใช้ในการดำเนินงานของบริษัท รายการต่างๆของแต่ละกิจการที่รวมอยู่ในงบการเงินรวมวัดมูลค่าด้วยสกุลเงินที่ใช้ในการดำเนินงานของแต่ละกิจการนั้น

รายการที่เป็นเงินตราต่างประเทศแปลงค่าเป็นเงินบาทโดยใช้อัตราแลกเปลี่ยน ณ วันที่เกิดรายการสินทรัพย์และหนี้สินที่เป็นตัวเงินซึ่งอยู่ในสกุลเงินตราต่างประเทศได้แปลงค่าเป็นเงินบาทโดยใช้อัตราแลกเปลี่ยน ณ วันสิ้นรอบระยะเวลารายงาน

กำไรและขาดทุนที่เกิดจากการเปลี่ยนแปลงในอัตราแลกเปลี่ยนได้รวมอยู่ในการคำนวณผลการดำเนินงาน


4.14 การด้อยค่าของสินทรัพย์

ทุกวันสิ้นรอบระยะเวลารายงาน บริษัทฯและบริษัทย่อยจะทำการประเมินการด้อยค่าของที่ดิน อาคาร และอุปกรณ์หรือสินทรัพย์ที่ไม่มีตัวตนอื่นของบริษัทฯและบริษัทย่อยหากมีข้อบ่งชี้ว่าสินทรัพย์ดังกล่าวอาจด้อยค่า และบริษัทฯจะทำการประเมินการด้อยค่าของค่าความนิยมเป็นรายปี บริษัทฯและบริษัทย่อยรับรู้ขาดทุนจากการด้อยค่าเมื่อมูลค่าที่คาดว่าจะได้รับคืนของสินทรัพย์มีมูลค่าต่ำกว่ามูลค่าตามบัญชีของสินทรัพย์นั้น ทั้งนี้มูลค่าที่คาดว่าจะได้รับคืนหมายถึงมูลค่ายุติธรรมหักต้นทุนในการขายของสินทรัพย์หรือมูลค่าจากการใช้สินทรัพย์แล้วแต่ราคาใดจะสูงกว่า

บริษัทฯและบริษัทย่อยจะรับรู้รายการขาดทุนจากการด้อยค่าในส่วนของกำไรหรือขาดทุน

* 10

* 10



4.15 ผลประโยชน์ของพนักงาน

ผลประโยชน์ระยะสั้นของพนักงาน

บริษัทฯ และบริษัทย่อยรับรู้ เงินเดือน ค่าจ้าง โบนัส และเงินสมทบกองทุนประกันสังคมเป็นค่าใช้จ่ายเมื่อเกิดรายการ

ผลประโยชน์หลังออกจากงานของพนักงานและผลประโยชน์ระยะยาวอื่นของพนักงาน

โครงการสมทบเงิน

บริษัทฯ และบริษัทย่อย และพนักงาน ได้ร่วมกันจัดตั้งกองทุนสำรองเลี้ยงชีพ ซึ่งประกอบด้วยเงินที่พนักงานจ่ายสะสมและเงินที่บริษัทฯ และบริษัทย่อยจ่ายสมทบให้เป็นรายเดือน สิ้นทรัพย์ของกองทุนสำรองเลี้ยงชีพได้แยกออกจากสิ้นทรัพย์ของบริษัทฯ และบริษัทย่อย เงินที่บริษัทฯ และบริษัทย่อยจ่ายสมทบกองทุนสำรองเลี้ยงชีพบันทึกเป็นค่าใช้จ่ายในปีที่เกิดรายการ

โครงการผลประโยชน์หลังออกจากงานและผลประโยชน์ระยะยาวอื่นของพนักงาน

บริษัทฯ และบริษัทย่อยมีภาระสำหรับเงินชดเชยที่ต้องจ่ายให้แก่พนักงานเมื่อออกจากงาน ตามกฎหมายแรงงานและตาม โครงการผลตอบแทนพนักงานอื่นๆ ซึ่งบริษัทฯ และบริษัทย่อยถือว่าเงินชดเชยดังกล่าวเป็นโครงการผลประโยชน์หลังออกจากงานสำหรับพนักงาน นอกจากนี้ บริษัทฯ และบริษัทย่อยจัดให้มีโครงการผลประโยชน์ระยะยาวอื่นของพนักงาน ได้แก่ โครงการเงินรางวัล การปฏิบัติงานครบกำหนดระยะเวลา

บริษัทฯ และบริษัทย่อยคำนวณหนี้สินตามโครงการผลประโยชน์หลังออกจากงานของพนักงานและโครงการผลประโยชน์ระยะยาวอื่นของพนักงาน โดยใช้วิธีคิดลดแต่ละหน่วยที่ประมาณการไว้ (Projected Unit Credit Method) โดยผู้เชี่ยวชาญอิสระได้ทำการประเมินภาระผูกพันดังกล่าวตามหลักคณิตศาสตร์ประกันภัย

ผลกำไรหรือขาดทุนจากการประมาณการตามหลักคณิตศาสตร์ประกันภัย สำหรับ โครงการผลประโยชน์หลังออกจากงานของพนักงานจะรับรู้ทันทีในกำไรขาดทุนเบ็ดเสร็จอื่น

ผลกำไรหรือขาดทุนจากการประมาณการตามหลักคณิตศาสตร์ประกันภัยสำหรับโครงการผลประโยชน์ระยะยาวอื่นของพนักงานจะรับรู้ทันทีในกำไรหรือขาดทุน

4.16 ประมาณการหนี้สิน

บริษัทฯ และบริษัทย่อยจะบันทึกประมาณการหนี้สินไว้ในบัญชีเมื่อภาระผูกพันซึ่งเป็นผลมาจากเหตุการณ์ในอดีตได้เกิดขึ้นแล้ว และมีความเป็นไปได้ค่อนข้างแน่นอนว่าบริษัทฯ และบริษัทย่อยจะเสียทรัพยากรเชิงเศรษฐกิจไปเพื่อปลดเปลื้องภาระผูกพันนั้น และบริษัทฯ และบริษัทย่อยสามารถประมาณมูลค่าภาระผูกพันนั้น ได้อย่างน่าเชื่อถือ

พช

* ๓๐

๕๒๕

4.17 การวัดมูลค่ายุติธรรม

มูลค่ายุติธรรม หมายถึง ราคาที่คาดว่าจะได้รับจากการขายสินทรัพย์หรือเป็นราคาที่จะต้องจ่ายเพื่อโอนหนี้สินให้ผู้อื่น โดยรายการดังกล่าวเป็นรายการที่เกิดขึ้นในสภาพปกติระหว่างผู้ซื้อและผู้ขาย (ผู้ร่วมในตลาด) ณ วันที่วัดมูลค่า บริษัทฯและบริษัทย่อยใช้ราคาเสนอซื้อขายในตลาดที่มีสภาพคล่องในการวัดมูลค่ายุติธรรมของสินทรัพย์และหนี้สินซึ่งมาตรฐานการรายงานทางการเงินที่เกี่ยวข้องกำหนดให้ต้องวัดมูลค่าด้วยมูลค่ายุติธรรม ยกเว้นในกรณีที่ไม่มีตลาดที่มีสภาพคล่องสำหรับสินทรัพย์หรือหนี้สินที่มีลักษณะเดียวกันหรือไม่สามารถหาราคาเสนอซื้อขายในตลาดที่มีสภาพคล่องได้ บริษัทฯและบริษัทย่อยจะประมาณมูลค่ายุติธรรมโดยใช้เทคนิคการประเมินมูลค่าที่เหมาะสมกับแต่ละสถานการณ์ และพยายามใช้ข้อมูลที่สามารถสังเกตได้ที่เกี่ยวข้องกับสินทรัพย์หรือหนี้สินที่จะวัดมูลค่ายุติธรรมนั้นให้มากที่สุด

ลำดับชั้นของมูลค่ายุติธรรมที่ใช้วัดมูลค่าและเปิดเผยมูลค่ายุติธรรมของสินทรัพย์และหนี้สินในงบการเงินแบ่งออกเป็นสามระดับตามประเภทของข้อมูลที่ใช้ในการวัดมูลค่ายุติธรรม ดังนี้

ระดับ 1 ใช้ข้อมูลราคาเสนอซื้อขายของสินทรัพย์หรือหนี้สินอย่างเดียวกันในตลาดที่มีสภาพคล่อง

ระดับ 2 ใช้ข้อมูลอื่นที่สามารถสังเกตได้ของสินทรัพย์หรือหนี้สิน ไม่ว่าจะเป็นข้อมูลทางตรงหรือทางอ้อม

ระดับ 3 ใช้ข้อมูลที่ไม่สามารถสังเกตได้ เช่น ข้อมูลเกี่ยวกับกระแสเงินในอนาคตที่กิจการประมาณขึ้น

ทุกวันสิ้นรอบระยะเวลารายงาน บริษัทฯและบริษัทย่อยจะประเมินความจำเป็นในการโอนรายการระหว่างลำดับชั้นของมูลค่ายุติธรรมสำหรับสินทรัพย์และหนี้สินที่ถืออยู่ ณ วันสิ้นรอบระยะเวลารายงานที่มีการวัดมูลค่ายุติธรรมแบบเกิดขึ้นประจำ

5. การใช้ดุลยพินิจและประมาณการทางบัญชีที่สำคัญ

ในการจัดทำงบการเงินตามมาตรฐานการรายงานทางการเงิน ฝ่ายบริหารจำเป็นต้องใช้ดุลยพินิจและการประมาณการในเรื่องที่มีความไม่แน่นอนเสมอ การใช้ดุลยพินิจและการประมาณการดังกล่าวนี้ส่งผลกระทบต่อจำนวนเงินที่แสดงในงบการเงินและต่อข้อมูลที่แสดงในหมายเหตุประกอบงบการเงิน ผลที่เกิดขึ้นจริงจึงอาจแตกต่างไปจากจำนวนที่ประมาณการไว้ การใช้ดุลยพินิจและการประมาณการที่สำคัญมีดังนี้

สัญญาเช่า

ในการพิจารณาประเภทของสัญญาเช่าว่าเป็นสัญญาเช่าดำเนินงานหรือสัญญาเช่าทางการเงิน ฝ่ายบริหารได้ใช้ดุลยพินิจในการประเมินเงื่อนไขและรายละเอียดของสัญญาเพื่อพิจารณาว่าบริษัทฯและบริษัทย่อยได้โอนหรือรับโอนความเสี่ยงและผลประโยชน์ในสินทรัพย์ที่เช่าดังกล่าวแล้วหรือไม่

ค่าเผื่อหนี้สงสัยจะสูญของลูกหนี้

ในการประมาณค่าเผื่อหนี้สงสัยจะสูญของลูกหนี้ ฝ่ายบริหารจำเป็นต้องใช้ดุลยพินิจในการประมาณการผลขาดทุนที่คาดว่าจะเกิดขึ้นจากลูกหนี้แต่ละราย โดยคำนึงถึงประสบการณ์การเก็บเงินในอดีตอายุของหนี้ที่ค้างค้างและสถานะเศรษฐกิจที่เป็นอยู่ในขณะนั้น เป็นต้น

ค่าเผื่อสินค้ารับคืน

ในการประมาณค่าเผื่อสินค้ารับคืน ฝ่ายบริหารจำเป็นต้องใช้ดุลยพินิจในการประมาณการผลขาดทุนที่คาดว่าจะเกิดขึ้นจากการรับคืนสินค้า โดยคำนึงถึงประสบการณ์การรับคืนในอดีตและสถานะตลาดในขณะนั้น

ค่าเผื่อการด้อยค่าของเงินลงทุน

บริษัทฯ จะตั้งค่าเผื่อการด้อยค่าของเงินลงทุนเมื่อฝ่ายบริหารใช้ดุลยพินิจในการพิจารณาว่ามูลค่ายุติธรรมของเงินลงทุนดังกล่าวได้ลดลงอย่างมีสาระสำคัญและเป็นระยะเวลานานหรือเมื่อมีข้อบ่งชี้ของการด้อยค่า การที่จะสรุปว่าเงินลงทุนดังกล่าวได้ลดลงอย่างมีสาระสำคัญหรือเป็นระยะเวลานานหรือไม่นั้นจำเป็นต้องใช้ดุลยพินิจของฝ่ายบริหาร

ที่ดิน อาคารและอุปกรณ์และค่าเสื่อมราคา

ในการคำนวณค่าเสื่อมราคาของอาคารและอุปกรณ์ ฝ่ายบริหารจำเป็นต้องทำการประมาณอายุการให้ประโยชน์และมูลค่าคงเหลือเมื่อเลิกใช้งานของอาคารและอุปกรณ์ และต้องทบทวนอายุการให้ประโยชน์และมูลค่าคงเหลือใหม่หากมีการเปลี่ยนแปลงเกิดขึ้น

บริษัทฯ แสดงมูลค่าของที่ดินด้วยราคาที่ดีที่สุด ซึ่งราคาที่ดีที่สุดนี้ได้ประเมินโดยผู้ประเมินราคาอิสระโดยใช้วิธีเปรียบเทียบราคาตลาดสำหรับสินทรัพย์ประเภทที่ดิน ซึ่งการประเมินมูลค่าดังกล่าวต้องอาศัยข้อสมมติฐานและการประมาณการบางประการ ตามที่อธิบายไว้ในหมายเหตุ 14

นอกจากนี้ ฝ่ายบริหารจำเป็นต้องสอบทานการด้อยค่าของที่ดิน อาคารและอุปกรณ์ในแต่ละช่วงเวลาและบันทึกขาดทุนจากการด้อยค่าหากคาดว่ามูลค่าที่คาดว่าจะได้รับคืนต่ำกว่ามูลค่าตามบัญชีของสินทรัพย์นั้น ในการนี้ฝ่ายบริหารจำเป็นต้องใช้ดุลยพินิจที่เกี่ยวข้องกับการคาดการณ์รายได้และค่าใช้จ่ายในอนาคตซึ่งเกี่ยวข้องกับสินทรัพย์นั้น

ค่าความนิยม

ในการบันทึกและวัดมูลค่าของค่าความนิยม ณ วันที่ได้มา ตลอดจนการทดสอบการด้อยค่าในภายหลัง ฝ่ายบริหารจำเป็นต้องประมาณการกระแสเงินสดที่คาดว่าจะได้รับในอนาคตจากสินทรัพย์หรือหน่วยของสินทรัพย์ที่ก่อให้เกิดเงินสด รวมทั้งการเลือกอัตราคิดลดที่เหมาะสมในการคำนวณหามูลค่าปัจจุบันของกระแสเงินสดนั้น ๆ

สินทรัพย์ภายใต้การตัดบัญชี

บริษัทฯ และบริษัทย่อยจะรับรู้สินทรัพย์ภายใต้การตัดบัญชีเมื่อมีความเป็นไปได้ก่อนข้าง
แน่นอนว่าบริษัทฯ และบริษัทย่อยจะมีกำไรทางภาษีในอนาคตเพียงพอที่จะใช้ประโยชน์จาก
สินทรัพย์ภายใต้นั้นได้ ในการนี้ฝ่ายบริหารจำเป็นต้องประมาณการว่าบริษัทฯ และบริษัทย่อยควร
รับรู้จำนวนสินทรัพย์ภายใต้การตัดบัญชีเป็นจำนวนเท่าใด โดยพิจารณาถึงจำนวนกำไรทาง
ภาษีที่คาดว่าจะเกิดในอนาคตในแต่ละช่วงเวลา

ผลประโยชน์หลังออกจากงานของพนักงานตามโครงการผลประโยชน์ และผลประโยชน์ระยะยาวอื่น
ของพนักงาน

หนี้สินตามโครงการผลประโยชน์หลังออกจากงานของพนักงาน และตามโครงการผลประโยชน์
ระยะยาวอื่นของพนักงาน ประมาณขึ้นตามหลักคณิตศาสตร์ประกันภัย ซึ่งต้องอาศัยข้อสมมติฐาน
ต่าง ๆ ในการประมาณการนั้น เช่น อัตราคิดลด อัตราการขึ้นเงินเดือนในอนาคต อัตราการเกษียณ และ
อัตราการเปลี่ยนแปลงในจำนวนพนักงาน เป็นต้น

6. เงินสดและรายการเทียบเท่าเงินสด

(หน่วย: พันบาท)

	งบการเงินรวม		งบการเงินเฉพาะกิจการ	
	2560	2559	2560	2559
เงินสด	10	1,484	10	48
เงินฝากธนาคาร	12,081	68,087	8,499	46,998
รวม	12,091	69,571	8,509	47,046

ณ วันที่ 31 ธันวาคม 2560 เงินฝากออมทรัพย์และเงินฝากประจำมีอัตราดอกเบี้ยระหว่างร้อยละ 0.1 ถึง
0.375 ต่อปี (2559: ร้อยละ 0.3 ถึง 1.05 ต่อปี)





7. รายการธุรกิจกับกิจการที่เกี่ยวข้องกัน

ในระหว่างปี บริษัทฯและบริษัทย่อยมีรายการธุรกิจที่สำคัญกับบุคคลหรือกิจการที่เกี่ยวข้องกัน รายการธุรกิจดังกล่าวเป็นไปตามเงื่อนไขทางการค้าและเกณฑ์ที่ตกลงกันระหว่างบริษัทฯและบุคคลหรือกิจการที่เกี่ยวข้องกันเหล่านั้น ซึ่งเป็นไปตามปกติธุรกิจ โดยสามารถสรุปได้ดังนี้

(หน่วย: ล้านบาท)

	งบการเงินรวม		งบการเงินเฉพาะกิจการ		นโยบายการกำหนดราคา
	2560	2559	2560	2559	
<u>รายการธุรกิจกับบริษัทย่อย</u>					
(ตัดออกจากงบการเงินรวมแล้ว)					
ซื้อสินค้า	-	-	18	24	ราคาตลาด
ซื้ออุปกรณ์	-	-	-	15	ราคาตามสัญญา
รายได้ค่าเช่า	-	-	12	12	ราคาตลาด
รายได้ค่าโฆษณา	-	-	3	7	ราคาตลาด
ดอกเบี้ยรับ	-	-	20	22	อัตราร้อยละ 5 ถึง 7.125 ต่อปี
ค่าบริการในการผลิตรายการโทรทัศน์	-	-	-	13	ราคาตามสัญญา
รายได้ค่าบริการจัดการ	-	-	7	-	ราคาตามสัญญา
<u>รายการธุรกิจกับการร่วมค้า</u>					
ซื้อสินค้า	7	7	7	7	ราคาตลาด
รายได้ค่าบริการจัดการ	9	7	4	-	ราคาตามสัญญา

ยอดคงค้างระหว่างบริษัทฯและบริษัทที่เกี่ยวข้องกัน ณ วันที่ 31 ธันวาคม 2560 และ 2559 มีรายละเอียดดังนี้

(หน่วย: พันบาท)

	งบการเงินรวม		งบการเงินเฉพาะกิจการ	
	2560	2559	2560	2559
<u>ลูกหนี้การค้าและลูกหนี้อื่น - กิจการที่เกี่ยวข้องกัน (หมายเหตุ 8)</u>				
บริษัทย่อย	-	-	34,604	22,478
การร่วมค้า	3,422	1,272	984	12
หัก : ค่าเผื่อหนี้สงสัยจะสูญ	-	-	(30,319)	(14,443)
รวมลูกหนี้การค้าและลูกหนี้อื่น - กิจการที่เกี่ยวข้องกัน	3,422	1,272	5,269	8,047
<u>เจ้าหนี้การค้าและเจ้าหนี้อื่น - กิจการที่เกี่ยวข้องกัน (หมายเหตุ 18)</u>				
บริษัทย่อย	-	-	9,079	13,271
การร่วมค้า	1,721	2,970	1,494	2,692
รวมเจ้าหนี้การค้าและเจ้าหนี้อื่น - กิจการที่เกี่ยวข้องกัน	1,721	2,970	10,573	15,963

เงินให้กู้ยืมระยะสั้นแก่กิจการที่เกี่ยวข้องกัน

ยอดคงค้างของเงินให้กู้ยืมระยะสั้นระหว่างบริษัทฯและกิจการที่เกี่ยวข้องกัน ณ วันที่ 31 ธันวาคม 2560 และ 2559 และการเคลื่อนไหวของเงินให้กู้ยืมดังกล่าวมีรายละเอียดดังนี้

(หน่วย: พันบาท)

เงินให้กู้ยืม	ลักษณะความสัมพันธ์	งบการเงินเฉพาะกิจการ		
		ยอดคงเหลือ		ยอดคงเหลือ
		ณ วันที่ 31 ธันวาคม 2559	เพิ่มขึ้น (ลดลง) ระหว่างปี	ณ วันที่ 31 ธันวาคม 2560
บริษัท โปสท์ อินเทอร์เน็ตในชนแดน มีเดีย จำกัด	บริษัทย่อย	44,000	17,000	61,000
บริษัท โปสท์ นิวส์ จำกัด	บริษัทย่อย	6,120	-	6,120
บริษัท โปสท์ ทีวี จำกัด	บริษัทย่อย	344,890	(4,475)	340,415
		395,010	12,525	407,535
หัก: ค่าเผื่อหนี้สงสัยจะสูญ		(312,259)	(25,825)	(338,084)
รวม		82,751	(13,300)	69,451

บริษัท โปสท์ ทีวี จำกัด ได้รับเงินกู้ยืมจากบริษัทฯจำนวน 340 ล้านบาท โดยเงินให้กู้ยืมนี้มีกำหนดชำระคืนเมื่อทวงถามและมีอัตราดอกเบี้ยร้อยละ 5 ต่อปี

บริษัท โปสท์ อินเทอร์เน็ตในชนแดน มีเดีย จำกัด ได้รับเงินกู้ยืมจากบริษัทฯจำนวน 61 ล้านบาท โดยเงินให้กู้ยืมนี้มีกำหนดชำระคืนเมื่อทวงถามและมีอัตราดอกเบี้ยร้อยละ 5.5 ต่อปี

บริษัท โปสท์ นิวส์ จำกัด ได้รับเงินกู้ยืมจากบริษัทฯจำนวน 6 ล้านบาท โดยเงินให้กู้ยืมนี้มีกำหนดชำระคืนเมื่อทวงถามและมีอัตราดอกเบี้ยซึ่งอ้างอิงกับอัตราดอกเบี้ยลูกค้ารายใหญ่ชั้นดีประเภทเงินกู้แบบมีระยะเวลา (MLR) ของธนาคารพาณิชย์แห่งหนึ่ง


คำตอบแทนกรรมการและผู้บริหาร

ในระหว่างปีสิ้นสุดวันที่ 31 ธันวาคม 2560 และ 2559 บริษัทฯและบริษัทย่อยมีค่าใช้จ่ายผลประโยชน์พนักงานที่ให้แก่กรรมการและผู้บริหาร ดังต่อไปนี้

(หน่วย: ล้านบาท)

	งบการเงินรวม		งบการเงินเฉพาะกิจการ	
	2560	2559	2560	2559
ผลประโยชน์ระยะสั้น	49	70	21	34
ผลประโยชน์หลังออกจากงาน	2	1	-	-
รวม	51	71	21	34







8. ลูกหนี้การค้าและลูกหนี้อื่น

(หน่วย: พันบาท)

	งบการเงินรวม		งบการเงินเฉพาะกิจการ	
	2560	2559	2560	2559
<u>ลูกหนี้การค้า - กิจการที่เกี่ยวข้องกัน</u>				
อายุหนี้ นับจากวันที่ถึงกำหนดชำระ				
ยังไม่ถึงกำหนดชำระ	1,776	628	42	6,117
ค้างชำระ				
ไม่เกิน 3 เดือน	50	-	-	-
รวมลูกหนี้การค้า - กิจการที่เกี่ยวข้องกัน	1,826	628	42	6,117
<u>ลูกหนี้การค้า - กิจการที่ไม่เกี่ยวข้องกัน</u>				
อายุหนี้ นับจากวันที่ถึงกำหนดชำระ				
ยังไม่ถึงกำหนดชำระ	175,290	200,460	85,833	128,333
ค้างชำระ				4
ไม่เกิน 3 เดือน	76,301	183,466	42,933	136,258
3-6 เดือน	83,957	27,312	75,369	18,423
6-12 เดือน	17,213	27,927	4,308	11,616
มากกว่า 12 เดือน	23,992	29,148	16,161	23,449
รวม	376,753	468,313	224,604	318,079
หัก: ค่าเผื่อหนี้สงสัยจะสูญ	(26,216)	(22,609)	(21,824)	(18,141)
ค่าเผื่อสินค้ารับคืน	(5,120)	(14,693)	(5,120)	(14,693)
รวมลูกหนี้การค้า - กิจการที่ไม่เกี่ยวข้องกัน,				
สุทธิ	345,417	431,011	197,660	285,245
รวมลูกหนี้การค้า - สุทธิ	347,243	431,639	197,702	291,362
<u>ลูกหนี้อื่น</u>				
รายได้ค้างรับ	45,253	43,455	14,368	10,956
ลูกหนี้กิจการที่เกี่ยวข้องกัน	1,596	644	35,546	16,373
หัก: ค่าเผื่อหนี้สงสัยจะสูญ	-	-	(30,319)	(14,443)
รวมลูกหนี้อื่น - สุทธิ	46,849	44,099	19,595	12,886
ลูกหนี้การค้าและลูกหนี้อื่น - สุทธิ	394,092	475,738	217,297	304,248



๗ ๓๐ 

9. สินค้ำคงเหลือ

(หน่วย: พันบาท)

	งบการเงินรวม					
	ราคาทุน		รายการปรับลดราคาทุน		สินค้ำคงเหลือ - สุทธิ	
	2560	2559	ให้เป็นมูลค่าสุทธิที่จะได้รับ		2560	2559
สินค้ำสำเร็จรูป	58,837	60,093	(46,301)	(43,199)	12,536	16,894
วัตถุดิบ	35,537	37,172	(3,315)	(2,922)	32,222	34,250
อื่นๆ	25,729	7,327	(610)	(4,151)	25,119	3,176
รวม	120,103	104,592	(50,226)	(50,272)	69,877	54,320

(หน่วย: พันบาท)

	งบการเงินเฉพาะกิจการ					
	ราคาทุน		รายการปรับลดราคาทุน		สินค้ำคงเหลือ - สุทธิ	
	2560	2559	ให้เป็นมูลค่าสุทธิที่จะได้รับ		2560	2559
สินค้ำสำเร็จรูป	42,149	41,154	(29,927)	(24,267)	12,222	16,887
วัตถุดิบ	35,537	37,172	(3,315)	(2,922)	32,222	34,250
อื่นๆ	701	5,001	(610)	(4,151)	91	850
รวม	78,387	83,327	(33,852)	(31,340)	44,535	51,987

10. เงินลงทุนในบริษัทย่อย

เงินลงทุนในบริษัทย่อยตามที่แสดงอยู่ในงบการเงินเฉพาะกิจการ มีรายละเอียดดังต่อไปนี้

(หน่วย: พันบาท)

บริษัท	งบการเงินเฉพาะกิจการ							
	ทุนเรียกชำระแล้ว		สัดส่วนเงินลงทุน		ราคาทุน		เงินปันผลรับที่บริษัทฯรับระหว่างปี	
	2560	2559	ร้อยละ	ร้อยละ	2560	2559	2560	2559
บริษัท โปสท์-ไอเอ็ม พลัส จำกัด (และถือหุ้นโดยบริษัท โปสท์ อินเตอร์ เนชั่นแนล มีเดีย จำกัด อีกร้อยละ 51)	50,000	50,000	49	49	2	2	-	-
บริษัท โปสท์ อินเตอร์เนชั่นแนล มีเดีย จำกัด	25,000	25,000	100	100	100,890	100,890	15,000	-
บริษัท โปสท์ นิวส์ จำกัด	10,000	10,000	51	51	5,100	5,100	-	-
บริษัท มัชฌิม กรู๊ป จำกัด	80,000	80,000	51	51	178,690	178,690	-	17,850
บริษัท โปสท์ นิว มีเดีย จำกัด	25,000	25,000	100	100	25,000	25,000	-	-
รวม					309,682	309,682	15,000	17,850
หัก: ค่าเผื่อผลขาดทุนจากเงินลงทุน สุทธิ					(103,209)	(30,100)	-	-
					206,473	279,582	15,000	17,850

11. เงินลงทุนในการร่วมค้า

11.1 รายละเอียดของเงินลงทุนในการร่วมค้า

เงินลงทุนในการร่วมค้าซึ่งเป็นเงินลงทุนในกิจการที่บริษัทฯ และบริษัทอื่นควบคุมร่วมกัน มีรายละเอียดดังต่อไปนี้

(หน่วย: พันบาท)

การร่วมค้า	ลักษณะธุรกิจ	งบการเงินรวม				มูลค่าตามบัญชี	
		สัดส่วนเงินลงทุน		ราคาทุน		ตามวิธีส่วนได้เสีย	
		2560 (ร้อยละ)	2559 (ร้อยละ)	2560	2559	2560	2559
บริษัท บางกอก โพสต์-บาวเออร์ มีเดีย จำกัด	ผลิตและจำหน่าย นิตยสาร	70	70	11,500	11,500	16,808	22,707
กิจการร่วมค้า กันตนา และ มัชฌิม	อยู่ระหว่าง ชำระบัญชี	-	50	-	2,500	-	351
รวม				11,500	14,000	16,808	23,058

11.2 ส่วนแบ่งกำไรขาดทุนเบ็ดเสร็จและเงินปันผลรับ

ในระหว่างปี บริษัทฯ รับรู้ส่วนแบ่งกำไรขาดทุนเบ็ดเสร็จจากการลงทุนในการร่วมค้าในงบการเงินรวมและรับรู้เงินปันผลรับจากกิจการดังกล่าวในงบการเงินเฉพาะกิจการดังนี้

(หน่วย: พันบาท)

การร่วมค้า	งบการเงินรวม				งบการเงินเฉพาะกิจการ	
	ส่วนแบ่งกำไร/ขาดทุนจาก เงินลงทุนในการร่วมค้า ในระหว่างปี		ส่วนแบ่งกำไรขาดทุนเบ็ดเสร็จ อื่นจากเงินลงทุนในการร่วมค้า ในระหว่างปี		เงินปันผลที่บริษัทฯ รับ ในระหว่างปี	
	2560	2559	2560	2559	2560	2559
บริษัท บางกอก โพสต์- บาวเออร์ มีเดีย จำกัด	2,756	10,944	17	66	-	-
กิจการร่วมค้า กันตนา และ มัชฌิม	-	-	-	-	-	-
รวม	2,756	10,944	17	66	-	-

ก.พ.บ

ก.ท.บ

11.3 ข้อมูลทางการเงินโดยสรุปของการร่วมค้าที่มีสาระสำคัญ

สรุปรายการฐานะทางการเงิน

การร่วมค้า	ทุนชำระแล้ว		สินทรัพย์รวม		หนี้สินรวม		รายได้รวมสำหรับ		(หน่วย: ล้านบาท)	
	ณ วันที่ 31		ณ วันที่		ณ วันที่		ปีสิ้นสุดวันที่		กำไรสำหรับ	
	ธันวาคม		31 ธันวาคม		31 ธันวาคม		31 ธันวาคม		ปีสิ้นสุดวันที่	
	2560	2559	2560	2559	2560	2559	2560	2559	2560	2559
บริษัท บางกอกโพสท์- บาวเออร์ มีเดีย จำกัด	16	16	42	64	16	25	59	87	5	21

12. เงินลงทุนในบริษัทร่วม

12.1 รายละเอียดของบริษัทร่วม

บริษัท	ลักษณะธุรกิจ	จัดตั้งขึ้น ในประเทศ	สัดส่วนเงิน		ราคาทุน		มูลค่าตามบัญชี	
			ลงทุน				ตามวิธีส่วนได้เสีย - สุทธิ	
			2560	2559	2560	2559	2560	2559
บริษัท แฟลช นิวส์ จำกัด	ผลิตรายการวิทยุ	ไทย	40	40	10,000	10,000	2,704	2,704
หัก: ค่าเผื่อผลขาดทุนจากเงินลงทุน สุทธิ					(10,000)	(10,000)	(2,704)	(2,704)
					-	-	-	-

12.2 ข้อมูลทางการเงินโดยสรุปของบริษัทร่วม

ข้อมูลทางการเงินตามที่แสดงอยู่ในงบการเงินของบริษัทร่วม โดยสรุปมีดังนี้

บริษัท	ทุนชำระแล้ว		สินทรัพย์รวม		หนี้สินรวม		รายได้รวมสำหรับ		(หน่วย: ล้านบาท)	
	ณ วันที่ 31		ณ วันที่		ณ วันที่		ปีสิ้นสุดวันที่		กำไรสำหรับ	
	ธันวาคม		31 ธันวาคม		31 ธันวาคม		31 ธันวาคม		ปีสิ้นสุดวันที่	
	2560	2559	2560	2559	2560	2559	2560	2559	2560	2559
บริษัท แฟลช นิวส์ จำกัด	24	23	2	1	-	-	-	3	-	1

13. เงินลงทุนระยะยาวอื่น

เงินลงทุนระยะยาวอื่นเป็นเงินลงทุนในหุ้นสามัญของบริษัทต่อไปนี้

	ราคาทุน	
	2560	2559
	(ร้อยละ)	
Singapore Press Holdings Limited	27,393,300	-
หัก: ค่าเผื่อผลขาดทุนจากเงินลงทุน สุทธิ	(16)	(16)
	-	-

14. ที่ดิน อาคารและอุปกรณ์

(หน่วย : พันบาท)

	งบการเงินรวม					
	สินทรัพย์ซึ่งแสดงมูลค่าตามราคาตีใหม่		สินทรัพย์ซึ่งแสดงมูลค่าตามราคาทุน			รวม
	ที่ดิน	อาคาร	เครื่องจักรและอุปกรณ์	เครื่องตกแต่ง		
				เครื่องจักรและอุปกรณ์	สำนักงานและยานพาหนะ	เครื่องจักรและอุปกรณ์ระหว่างติดตั้ง
ราคาทุน						
ณ 1 มกราคม 2559	923,800	859,916	1,030,502	419,635	1,150	3,235,003
ซื้อเพิ่ม	-	-	193	2,632	3,069	5,894
จำหน่าย	-	-	(7,896)	(13,858)	-	(21,754)
โอน	-	-	674	1,085	(1,759)	-
ณ 31 ธันวาคม 2559	923,800	859,916	1,023,473	409,494	2,460	3,219,143
ซื้อเพิ่ม	-	-	2,790	3,302	14,305	20,397
จำหน่าย	-	-	(71,792)	(7,360)	(754)	(79,906)
โอน	-	-	5,925	13,929	(14,846)	5,008
ณ 31 ธันวาคม 2560	923,800	859,916	960,396	419,365	1,165	3,164,642
ค่าเสื่อมราคาสะสม						
ณ 1 มกราคม 2559	-	703,995	721,967	216,058	-	1,642,020
ค่าเสื่อมราคาสำหรับปี	-	13,772	51,534	71,772	-	137,078
ค่าเสื่อมราคาสะสมของส่วนที่จำหน่าย	-	-	(7,896)	(10,445)	-	(18,341)
ณ 31 ธันวาคม 2559	-	717,767	765,605	277,385	-	1,760,757
ค่าเสื่อมราคาสำหรับปี	-	13,735	49,913	41,095	-	104,743
ค่าเสื่อมราคาสะสมของส่วนที่จำหน่าย	-	-	(71,749)	(6,289)	-	(78,038)
ณ 31 ธันวาคม 2560	-	731,502	743,769	312,191	-	1,787,462
ค่าเผื่อการด้อยค่า						
ณ 31 ธันวาคม 2559	-	-	-	34,245	-	34,245
บันทึกเพิ่มระหว่างปี	-	-	-	3,088	-	3,088
ณ 31 ธันวาคม 2560	-	-	-	37,333	-	37,333
มูลค่าสุทธิตามบัญชี						
ณ 31 ธันวาคม 2559	923,800	142,149	257,868	97,864	2,460	1,424,141
ณ 31 ธันวาคม 2560	923,800	128,414	216,627	69,841	1,165	1,339,847
ค่าเสื่อมราคาสำหรับปี						
2559 (จำนวน 109 ล้านบาท รวมอยู่ในต้นทุนการผลิต ส่วนที่เหลือรวมอยู่ในค่าใช้จ่ายในการขายและบริหาร)						137,078
2560 (จำนวน 79 ล้านบาท รวมอยู่ในต้นทุนการผลิต ส่วนที่เหลือรวมอยู่ในค่าใช้จ่ายในการขายและบริหาร)						104,743

N B

* T C จอห์น

(หน่วย : พันบาท)

งบการเงินเฉพาะกิจการ

สินทรัพย์ซึ่ง แสดงมูลค่าตาม ราคาที่เป็นใหม่	สินทรัพย์ซึ่งแสดงมูลค่าตามราคาทุน					รวม
	ที่ดิน	อาคาร	เครื่องจักรและ อุปกรณ์	เครื่องตกแต่ง	เครื่องจักรและ	
				สำนักงานและ ยานพาหนะ	อุปกรณ์ ระหว่างติดตั้ง	
ราคาทุน						
ณ 1 มกราคม 2559	923,800	859,916	1,030,502	259,044	1,362	3,074,624
ซื้อเพิ่ม	-	-	193	15,239	657	16,089
จำหน่าย	-	-	(7,896)	(13,619)	-	(21,515)
โอน	-	-	674	1,085	(1,759)	-
ณ 31 ธันวาคม 2559	923,800	859,916	1,023,473	261,749	260	3,069,198
ซื้อเพิ่ม	-	-	2,790	747	2,576	6,113
จำหน่าย	-	-	(71,792)	(5,790)	(754)	(78,336)
โอน	-	-	5,925	-	(917)	5,008
ณ 31 ธันวาคม 2560	923,800	859,916	960,396	256,706	1,165	3,001,983
ค่าเสื่อมราคาสะสม						
ณ 1 มกราคม 2559	-	703,995	721,968	143,766	-	1,569,729
ค่าเสื่อมราคาสำหรับปี	-	13,772	51,534	44,198	-	109,504
ค่าเสื่อมราคาของส่วนที่จำหน่าย	-	-	(7,896)	(10,201)	-	(18,097)
ณ 31 ธันวาคม 2559	-	717,767	765,606	177,763	-	1,661,136
ค่าเสื่อมราคาสำหรับปี	-	13,735	49,913	32,130	-	95,778
ค่าเสื่อมราคาของส่วนที่จำหน่าย	-	-	(71,749)	(5,177)	-	(76,926)
ณ 31 ธันวาคม 2560	-	731,502	743,770	209,893	-	1,679,988
มูลค่าสุทธิตามบัญชี						
ณ 31 ธันวาคม 2559	923,800	142,149	257,867	83,986	260	1,408,062
ณ 31 ธันวาคม 2560	923,800	128,414	216,626	51,990	1,165	1,321,995
ค่าเสื่อมราคาสำหรับปี						
2559 (จำนวน 86 ล้านบาท รวมอยู่ในต้นทุนการผลิต ส่วนที่เหลือรวมอยู่ในค่าใช้จ่ายในการขายและบริหาร)						109,504
2560 (จำนวน 75 ล้านบาท รวมอยู่ในต้นทุนการผลิต ส่วนที่เหลือรวมอยู่ในค่าใช้จ่ายในการขายและบริหาร)						95,778

ในปี 2558 บริษัทฯ ได้จัดให้มีการประเมินราคาที่ดินโดยผู้ประเมินราคาอิสระ โดยใช้วิธีเปรียบเทียบราคาตลาด (Market Approach)

ข้อมูลที่ไม่สามารถสังเกตได้ที่ใช้ในการประเมินราคาที่ดินข้างต้นสรุปได้ดังนี้

ราคาต่อตารางวา (บาท)	งบการเงินรวม	งบการเงินเฉพาะกิจการ
	30,000 - 250,000	30,000 - 250,000

หากราคาต่อตารางวาของที่ดินที่ประเมินนี้เพิ่มขึ้น (ลดลง) อย่างมีสาระสำคัญ จะมีผลทำให้ราคาที่ดีใหม่ของที่ดินเพิ่มขึ้น (ลดลง) อย่างมีสาระสำคัญด้วย

ณ วันที่ 31 ธันวาคม 2560 บริษัทฯ และบริษัทย่อยมีอุปกรณ์จำนวนหนึ่งซึ่งตัดค่าเสื่อมราคาหมดแล้ว แต่ยังใช้งานอยู่ มูลค่าตามบัญชีก่อนหักค่าเสื่อมราคาสะสมและค่าเพื่อการด้อยค่าของสินทรัพย์ดังกล่าวมีจำนวนเงินประมาณ 1,018 ล้านบาท (2559: 1,031 ล้านบาท) (เฉพาะของบริษัทฯ: 977 ล้านบาท (2559: 999 ล้านบาท))

บริษัท ได้นำที่ดินพร้อมสิ่งปลูกสร้างมูลค่าสุทธิตามบัญชีจำนวนประมาณ 354 ล้านบาท ไปค้ำประกันวงเงินสินเชื่อที่ได้รับจากสถาบันการเงิน

15. ค่าความนิยม

	(หน่วย: พันบาท)	
	งบการเงินรวม	
	2560	2559
มูลค่าตามบัญชีต้นปี	156,881	156,881 ¹
หัก : ค่าเพื่อการด้อยค่าของค่าความนิยม	(62,030)	-
มูลค่าตามบัญชีปลายปี	94,851	156,881

บริษัทฯ เป็นส่วนค่าความนิยมที่เกิดจากการรวมกิจการเพื่อทดสอบการด้อยค่าประจำปี ดังนี้


	(หน่วย: พันบาท)		
	CGU 1 (บริษัท โพสต์ อินเทอร์เน็ต เนต มีเดีย จำกัด)	CGU 2 (บริษัท มัชฌม เทเลวิชั่น จำกัด)	รวม
ค่าความนิยม	53,769	103,112	156,881

บริษัทฯ พิจารณามูลค่าที่คาดว่าจะได้รับคืนของหน่วยสินทรัพย์ที่ก่อให้เกิดเงินสดจากมูลค่าจากการใช้สินทรัพย์โดยประมาณการกระแสเงินสดในอนาคตที่กิจการคาดว่าจะได้รับอ้างอิงจากประมาณการทางการเงินซึ่งได้รับอนุมัติจากฝ่ายบริหาร ประมาณการกระแสเงินสดดังกล่าวครอบคลุมระยะเวลา 5 ปี

* พช



* TC



ข้อสมมติที่สำคัญในการคำนวณมูลค่าจากการใช้สินทรัพย์ สรุปลงได้ดังนี้

(หน่วย: ร้อยละต่อปี)

	CGU 1 (บริษัท โปสต์ อินเตอร์)	
	เนชั่นแนล มีเดีย จำกัด	CGU 2 (บริษัท มัชฌิม กรุ๊ป จำกัด)
อัตราการเติบโต	2	2
อัตราคิดลดก่อนภาษี	11.25	13.15

ฝ่ายบริหารพิจารณาอัตราการเติบโตจากการคาดการณ์การเติบโตของตลาด และอัตราคิดลดเป็นอัตราก่อนภาษีที่สะท้อนถึงความเสี่ยงซึ่งเป็นลักษณะเฉพาะที่เกี่ยวข้องกับส่วนงานนั้น ๆ

16. สินทรัพย์ไม่มีตัวตน

มูลค่าตามบัญชีของสินทรัพย์ไม่มีตัวตน ณ วันที่ 31 ธันวาคม 2560 และ 2559 แสดงได้ดังนี้

	งบการเงินรวม				งบการเงินเฉพาะกิจการ	
	ความสัมพันธ กับลูกค้า		ซอฟต์แวร์ คอมพิวเตอร์		ซอฟต์แวร์ คอมพิวเตอร์	
	ลิขสิทธิ์	รวม	รวม	รวม	รวม	
ราคาทุน						
ณ 31 ธันวาคม 2559	71,395	-	350,076	421,471	302,432	302,432
ซื้อเพิ่ม	-	7,200	28	7,228	15	15
โอน	-	-	(5,008)	(5,008)	(5,008)	(5,008)
ณ 31 ธันวาคม 2560	71,395	7,200	345,096	423,691	297,439	297,439
ค่าตัดจำหน่ายสะสม						
ณ 31 ธันวาคม 2559	19,366	-	243,930	263,296	219,155	219,155
ค่าตัดจำหน่ายสำหรับปี	15,434	481	16,784	32,699	15,407	15,407
ณ 31 ธันวาคม 2560	34,800	481	260,714	295,995	234,562	234,562
สำรองเพื่อการด้อยค่า						
ณ 31 ธันวาคม 2559	-	-	13,612	13,612	314	314
ณ 31 ธันวาคม 2560	-	-	13,612	13,612	314	314
มูลค่าสุทธิตามบัญชี						
ณ 31 ธันวาคม 2559	52,029	-	92,534	144,563	82,963	82,963
ณ 31 ธันวาคม 2560	36,595	6,719	70,770	114,084	62,563	62,563

WB

x TC JTH

(หน่วย: พันบาท)

	งบการเงินรวม			งบการเงินเฉพาะกิจการ	
	ความสัมพันธ์ กับลูกค้า	ซอฟต์แวร์ คอมพิวเตอร์	รวม	ซอฟต์แวร์ คอมพิวเตอร์	รวม
	ราคาทุน				
ณ 31 ธันวาคม 2558	71,395	344,681	416,076	297,087	297,087
ซื้อเพิ่ม	-	5,646	5,646	5,546	5,546
จำหน่าย	-	(61)	(61)	(11)	(11)
โอน	-	(190)	(190)	(190)	(190)
ณ 31 ธันวาคม 2559	71,395	350,076	421,471	302,432	302,432
ค่าตัดจำหน่ายสะสม					
ณ 31 ธันวาคม 2558	3,890	216,258	220,148	197,992	197,992
ค่าตัดจำหน่ายสำหรับปี	15,476	27,724	43,200	21,174	21,174
ค่าตัดจำหน่ายสะสมสำหรับ ส่วนที่จำหน่าย	-	(52)	(52)	(11)	(11)
ณ 31 ธันวาคม 2559	19,366	243,930	263,296	219,155	219,155
สำรองเพื่อการด้อยค่า					
ณ 31 ธันวาคม 2558	-	314	314	314	314
บันทึกเพิ่มระหว่างปี	-	13,298	13,298	-	-
ณ 31 ธันวาคม 2559	-	13,612	13,612	314	314
มูลค่าสุทธิตามบัญชี					
ณ 31 ธันวาคม 2558	67,505	128,109	195,614	98,781	98,781
ณ 31 ธันวาคม 2559	52,029	92,534	144,563	82,963	82,963

ณ วันที่ 31 ธันวาคม 2560 บริษัทฯ ไม่มีซอฟต์แวร์คอมพิวเตอร์ระหว่างติดตั้ง (2559: 5 ล้านบาท)

ณ วันที่ 31 ธันวาคม 2560 บริษัทฯ และบริษัทย่อยมีซอฟต์แวร์คอมพิวเตอร์จำนวนหนึ่งซึ่งตัด
ค่าตัดจำหน่ายหมดแล้วแต่ยังใช้งานอยู่ มูลค่าตามบัญชีก่อนหักค่าตัดจำหน่ายสะสมและค่าเพื่อการด้อย
ค่าของสินทรัพย์ดังกล่าวมีจำนวนเงินประมาณ 189 ล้านบาท (2559: 162 ล้านบาท) (เฉพาะของบริษัทฯ:
177 ล้านบาท (2559: 152 ล้านบาท))

*NB

*TC

17. เงินเบิกเกินบัญชีและเงินกู้ยืมระยะสั้นจากสถาบันการเงิน

(หน่วย: พันบาท)

	อัตราดอกเบี้ย (ร้อยละต่อปี)	งบการเงินรวม		งบการเงินเฉพาะกิจการ	
		2560	2559	2560	2559
เงินเบิกเกินบัญชีธนาคาร	MOR	28,921	869	108	869
เงินกู้ยืมระยะสั้นจากสถาบันการเงิน	MMR	815,000	695,000	815,000	695,000
รวม		843,921	695,869	815,108	695,869

18. เจ้าหนี้การค้าและเจ้าหนี้อื่น

(หน่วย: พันบาท)

	งบการเงินรวม		งบการเงินเฉพาะกิจการ	
	2560	2559	2560	2559
เจ้าหนี้การค้า - กิจการที่เกี่ยวข้องกัน	1,495	2,693	10,568	15,854
เจ้าหนี้การค้า - กิจการที่ไม่เกี่ยวข้องกัน	113,455	154,656	47,966	90,346
เจ้าหนี้อื่นกิจการที่เกี่ยวข้องกัน	226	277	5	109
ค่าใช้จ่ายค้างจ่าย	93,038	70,405	56,757	55,050
เจ้าหนี้อื่น	34,170	37,448	33,130	36,665
รวมเจ้าหนี้การค้าและเจ้าหนี้อื่น	242,384	265,479	148,426	198,024

19. เงินกู้ยืมระยะสั้นจากผู้มีส่วนได้เสียที่ไม่มีอำนาจควบคุมของบริษัทย่อย

ณ วันที่ 31 ธันวาคม 2560 บริษัทย่อยแห่งหนึ่งมียอดคงเหลือของเงินกู้ยืมสกุลบาทจากผู้มีส่วนได้เสียที่ไม่มีอำนาจควบคุมของบริษัทย่อยซึ่งมีอัตราดอกเบี้ยซึ่งอ้างอิงกับอัตราดอกเบี้ยลูกค้ารายใหญ่ชั้นดีประเภทเงินกู้แบบมีระยะเวลา (MLR) ของธนาคารพาณิชย์แห่งหนึ่งและมีกำหนดชำระคืนเมื่อทวงถาม

*NB

*1c John

20. เงินกู้ยืมระยะยาว

ยอดคงเหลือเป็นเงินกู้ยืมระยะยาวสกุลบาทของบริษัทฯจากธนาคารภายในประเทศ ซึ่งสรุปได้ดังนี้

(หน่วย: พันบาท)

เงินกู้	อัตราดอกเบี้ย (ร้อยละต่อปี)	การชำระคืนเงินต้น	งบการเงินรวม		งบการเงินเฉพาะกิจการ	
			2560	2559	2560	2559
1	อัตราคงที่ร้อยละ 5.50 ต่อปี	ทุกไตรมาส เริ่มตั้งแต่เดือนกันยายน 2560 ถึง เดือนธันวาคม 2565	367,467	467,634	367,467	467,634
2	อัตราคงที่ร้อยละ 5.25 ต่อปี	ทุกไตรมาส เริ่มตั้งแต่เดือนมกราคม 2561 ถึง เดือนกรกฎาคม 2563	9,500	-	-	-
รวม			376,967	467,634	367,467	467,634
หัก: ส่วนที่ถึงกำหนดชำระภายในหนึ่งปี			(12,500)	(192,333)	(10,000)	(192,333)
เงินกู้ยืมระยะยาว - สุทธิจากส่วนที่ถึงกำหนดชำระภายในหนึ่งปี			364,467	275,301	357,467	275,301

ภายใต้สัญญาเงินกู้ยืมระยะยาว บริษัทฯต้องปฏิบัติตามเงื่อนไขเกี่ยวกับการดำรงอัตราส่วนหนี้สินต่อส่วนของผู้ถือหุ้นไม่เกิน 2.25 เท่า อย่างไรก็ตาม ในเดือนกันยายน 2560 บริษัทฯได้รับการผ่อนปรนเงื่อนไขเรื่องการรักษาสัดส่วนหนี้สินต่อส่วนของผู้ถือหุ้น สำหรับงบการเงินปี 2560 ให้สามารถดำรงอัตราส่วนทางการเงินในอัตราที่สูงกว่าอัตราที่กำหนดในสัญญาเงินกู้ยืมเงินได้และขยายระยะเวลาชำระคืนเงินกู้ยืมระยะยาวจากธนาคารให้ทยอยจ่ายชำระไปจนถึง 2565 โดยบริษัทฯ ได้จัดจ้างองที่คืนพร้อมสิ่งปลูกสร้างเพื่อเป็นหลักประกันเพิ่มเติมให้กับธนาคารในเดือนธันวาคม 2560

21. สำรองผลประโยชน์ระยะยาวของพนักงาน

จำนวนเงินสำรองผลประโยชน์ระยะยาวของพนักงานซึ่งเป็นเงินชดเชยพนักงานเมื่อเกษียณอายุ แสดงได้ดังนี้

(หน่วย: พันบาท)

	งบการเงินรวม		งบการเงินเฉพาะกิจการ	
	2560	2559	2560	2559
สำรองผลประโยชน์ระยะยาวของพนักงานต้นปี	81,660	90,096	77,558	82,842
ส่วนที่รับรู้ในกำไรหรือขาดทุน:				
ต้นทุนบริการในปัจจุบัน	4,475	5,354	3,554	4,451
ต้นทุนดอกเบี้ย	1,027	1,711	911	1,574
ผลกำไรหรือขาดทุนที่เกิดขึ้นจากการจ่ายชำระผลประโยชน์	829	(2,440)	829	-
ส่วนที่รับรู้ในกำไรขาดทุนเบ็ดเสร็จอื่น:				
(กำไร) ขาดทุนจากการประมาณการตามหลักคณิตศาสตร์				
ประกกันภัย				
ส่วนที่เกิดจากการเปลี่ยนแปลงข้อสมมติด้านประชากรศาสตร์	(2,690)	(9,653)	(3,765)	(8,876)
ส่วนที่เกิดจากการเปลี่ยนแปลงข้อสมมติทางการเงิน	1,895	2,663	1,491	2,592
ส่วนที่เกิดจากการปรับปรุงจากประสบการณ์	8,083	1,227	8,574	2,273
ผลประโยชน์ที่จ่ายในระหว่างปี	(10,215)	(7,298)	(10,215)	(7,298)
สำรองผลประโยชน์ระยะยาวของพนักงานปลายปี	85,064	81,660	78,937	77,558

ค่าใช้จ่ายเกี่ยวกับผลประโยชน์ระยะยาวของพนักงานรับรู้ในรายการต่อไปนี้ในส่วนของกำไรหรือขาดทุน

	(หน่วย: พันบาท)			
	งบการเงินรวม		งบการเงินเฉพาะกิจการ	
	<u>2560</u>	<u>2559</u>	<u>2560</u>	<u>2559</u>
ต้นทุนขาย	4,119	4,259	3,639	3,734
ค่าใช้จ่ายในการขายและการบริหาร	2,212	366	1,655	2,291
รวมค่าใช้จ่ายที่รับรู้ในกำไรหรือขาดทุน	<u>6,331</u>	<u>4,625</u>	<u>5,294</u>	<u>6,025</u>

บริษัทฯ และบริษัทย่อยคาดว่าจะจ่ายชำระผลประโยชน์ระยะยาวของพนักงานภายใน 1 ปีข้างหน้า เป็นจำนวนประมาณ 6 ล้านบาท (งบการเงินเฉพาะกิจการ: จำนวน 6 ล้านบาท) (2559: จำนวน 9 ล้านบาท งบการเงินเฉพาะกิจการ: จำนวน 9 ล้านบาท)

ณ วันที่ 31 ธันวาคม 2560 ระยะเวลาเฉลี่ยถ่วงน้ำหนักในการจ่ายชำระผลประโยชน์ระยะยาวของพนักงานของบริษัทฯ และบริษัทย่อยประมาณ 14.8 ถึง 29.1 ปี (งบการเงินเฉพาะกิจการ: 14.8 ปี) (31 ธันวาคม 2559: 8.5 ถึง 29.6 ปี งบการเงินเฉพาะกิจการ: 8.5 ปี)

สมมติฐานที่สำคัญในการประมาณการตามหลักคณิตศาสตร์ประกันภัยของบริษัทฯ และบริษัทย่อย ณ วันประเมินสรุปได้ดังนี้

	(หน่วย: ร้อยละต่อปี)			
	งบการเงินรวม		งบการเงินเฉพาะกิจการ	
	<u>2560</u>	<u>2559</u>	<u>2560</u>	<u>2559</u>
อัตราคิดลด	1.1 - 3.2	1.5 - 3.7	1.1 - 3.2	1.5 - 3.5
อัตราการขึ้นเงินเดือน	3.0 - 5.0	3.0	3.0	3.0
อัตราการเปลี่ยนแปลงในจำนวนพนักงาน (ขึ้นอยู่กับช่วงอายุ)	0 - 41.5	3.9 - 35.6	4.2 - 41.5	3.9 - 35.6

* WB

* TC

ผลกระทบของการเปลี่ยนแปลงสมมติฐานที่สำคัญต่อมูลค่าปัจจุบันของภาระผูกพันผลประโยชน์ระยะยาวของพนักงาน ณ วันที่ 31 ธันวาคม 2560 และ 2559 สรุปได้ดังนี้

(หน่วย: ล้านบาท)

ณ วันที่ 31 ธันวาคม 2560

	งบการเงินรวม		งบการเงินเฉพาะกิจการ	
	เพิ่มขึ้น 1%	ลดลง 1%	เพิ่มขึ้น 1%	ลดลง 1%
อัตราคิดลด	(8)	10	(3)	4
อัตรากำไรขึ้นเงินเดือน	8	(6)	2	(2)
อัตรากำไรเปลี่ยนแปลงในจำนวนพนักงาน	(8)	10	(4)	5

(หน่วย: ล้านบาท)

ณ วันที่ 31 ธันวาคม 2559

	งบการเงินรวม		งบการเงินเฉพาะกิจการ	
	เพิ่มขึ้น 1%	ลดลง 1%	เพิ่มขึ้น 1%	ลดลง 1%
อัตราคิดลด	(4)	5	(4)	4 ¹
อัตรากำไรขึ้นเงินเดือน	4	(3)	3	(2)
อัตรากำไรเปลี่ยนแปลงในจำนวนพนักงาน	(5)	5	(4)	5

22. **สำรองตามกฎหมาย**

ภายใต้บทบัญญัติของมาตรา 116 แห่งพระราชบัญญัติบริษัทมหาชนจำกัด พ.ศ. 2535 บริษัทฯ ต้องจัดสรรกำไรสุทธิประจำปีส่วนหนึ่งไว้เป็นทุนสำรองไม่น้อยกว่าร้อยละ 5 ของกำไรสุทธิประจำปีหักด้วยยอดขาดทุนสะสมกมา (ถ้ามี) จนกว่าทุนสำรองนี้จะมีจำนวนไม่น้อยกว่าร้อยละ 10 ของทุนจดทะเบียนซึ่งบริษัทฯ ได้จัดสรรสำรองตามกฎหมายนี้ไว้ครบถ้วนแล้ว สำรองตามกฎหมายไม่สามารถนำไปจ่ายเงินปันผลได้

23. **รายได้จากการขายและบริการ**

รายได้จากการขายและบริการได้รวมรายได้จากการขายสินค้าและรายได้ค่าโฆษณาที่ไม่ได้รับชำระเป็นตัวเงินแต่เกิดจากการแลกเปลี่ยนสินค้าหรือบริการที่มีลักษณะไม่เหมือนกันกับบริษัทอื่นเป็นจำนวน 11 ล้านบาท (2559: 10 ล้านบาท) (เฉพาะของบริษัทฯ: 6 ล้านบาท (2559: 6 ล้านบาท))

ร. พ. อ.

ร. พ. อ.

24. ค่าใช้จ่ายตามลักษณะ

รายการค่าใช้จ่ายแบ่งตามลักษณะประกอบด้วยรายการค่าใช้จ่ายที่สำคัญดังต่อไปนี้

(หน่วย: ล้านบาท)

	งบการเงินรวม		งบการเงินเฉพาะกิจการ	
	2560	2559	2560	2559
เงินเดือนและค่าแรงและผลประโยชน์อื่นของพนักงาน	615	688	454	481
ค่าเสื่อมราคาและค่าตัดจำหน่าย	121	180	111	131
ค่าโฆษณาจ่าย	39	61	28	38
ค่าบริการข้อมูลข่าว	23	60	23	42
ค่าใช้จ่ายในการเดินทาง	59	65	51	58
ขาดทุนจากเงินให้กู้ยืมแก่บริษัทย่อย	-	-	26	56
ค่าเผื่อหนี้สงสัยจะสูญ	3	15	23	26
ขาดทุนจากการด้อยค่าของอุปกรณ์และสินทรัพย์ไม่มีตัวตน	3	44	-	-
ขาดทุนจากการด้อยค่าของเงินลงทุนในบริษัทย่อย	-	-	73	-
ขาดทุนจากการด้อยค่าของค่าความนิยม	62	-	-	-
วัตถุดิบและวัสดุสิ้นเปลืองใช้ไป	224	520	193	470
การเปลี่ยนแปลงในสินค้าสำเร็จรูปและงานระหว่างทำ	7	2	3	(7)

25. สินทรัพย์ภาษีเงินได้รอการตัดบัญชี / ภาษีเงินได้

ค่าใช้จ่ายภาษีเงินได้สำหรับปีสิ้นสุดวันที่ 31 ธันวาคม 2560 และ 2559 สรุปได้ดังนี้

(หน่วย: พันบาท)

	งบการเงินรวม		งบการเงินเฉพาะกิจการ	
	2560	2559	2560	2559
ภาษีเงินได้ปัจจุบัน:				
ภาษีเงินได้นิติบุคคลสำหรับปี	-	3,117	-	-
ภาษีเงินได้รอการตัดบัญชี:				
ภาษีเงินได้รอการตัดบัญชีจากการเกิดผลแตกต่างชั่วคราวและการกลับรายการผลแตกต่างชั่วคราว	28,489	(28,293)	28,752	(19,011)
ค่าใช้จ่าย (รายได้) ภาษีเงินได้ที่แสดงอยู่ในงบกำไรขาดทุนเบ็ดเสร็จ	28,489	(25,176)	28,752	(19,011)

จำนวนภาษีเงินได้ที่เกี่ยวข้องกับส่วนประกอบแต่ละส่วนของกำไรขาดทุนเบ็ดเสร็จอื่นสำหรับปี
สิ้นสุดวันที่ 31 ธันวาคม 2560 และ 2559 สรุปได้ดังนี้

	(หน่วย: พันบาท)			
	งบการเงินรวม		งบการเงินเฉพาะกิจการ	
	2560	2559	2560	2559
ภาษีเงินได้รอการตัดบัญชีที่เกี่ยวข้องกับขาดทุน(กำไร)				
จากการประมาณการตามหลักคณิตศาสตร์ประกันภัย	1,453	(1,169)	1,260	(802)
	<u>1,453</u>	<u>(1,169)</u>	<u>1,260</u>	<u>(802)</u>

รายการกระทบยอดระหว่างกำไรทางบัญชีกับค่าใช้จ่ายภาษีเงินได้มีดังนี้

	(หน่วย: พันบาท)			
	งบการเงินรวม		งบการเงินเฉพาะกิจการ	
	2560	2559	2560	2559
ขาดทุนทางบัญชีก่อนภาษีเงินได้นิติบุคคล	(334,803)	(242,574)	(282,913)	(181,039)
อัตราภาษีเงินได้นิติบุคคล	20%	20%	20%	20%
ขาดทุนทางบัญชีก่อนภาษีเงินได้นิติบุคคลคูณอัตราภาษี	(66,961)	(48,515)	(56,583)	(36,208)
รายการปรับปรุงสินทรัพย์ภาษีเงินได้รอการตัดบัญชีของ ปีก่อน	32,741	(6,814)	32,674	(207)
ผลขาดทุนทางภาษีสำหรับปีที่ไม่ได้บันทึกเป็นสินทรัพย์ ภาษีเงินได้รอตัดบัญชี	49,852	31,032	31,733	6,231
ผลทางภาษีของค่าเพื่อผลขาดทุนจากเงินให้กู้ยืมและเงิน ลงทุนซึ่งไม่รับรู้เป็นสินทรัพย์ภาษีเงินได้รอการตัดบัญชี	-	-	23,242	14,061
ผลกระทบทางภาษีสำหรับ:				
ค่าใช้จ่ายที่ไม่สามารถหักเป็นรายจ่ายทางภาษี	14,086	2,024	737	733
ค่าใช้จ่ายที่มีสิทธิหักได้เพิ่มขึ้น	(388)	(51)	(51)	(51)
ส่วนแบ่งกำไรจากเงินลงทุนในการร่วมค้า	(551)	(2,202)	-	-
เงินปันผลที่ได้รับการยกเว้นภาษีเงินได้	-	-	(3,000)	(3,570)
อื่น ๆ	(290)	(650)	-	-
ค่าใช้จ่าย (รายได้) ภาษีเงินได้ที่แสดงอยู่ในงบกำไรขาดทุน เบ็ดเสร็จ	<u>28,489</u>	<u>(25,176)</u>	<u>28,752</u>	<u>(19,011)</u>

* ๒ ๒

* ๒ ๒

ส่วนประกอบของสินทรัพย์ภายใต้การตัดบัญชีและหนี้สินภายใต้การตัดบัญชีประกอบด้วยรายการดังต่อไปนี้

(หน่วย: พันบาท)

	งบการเงินรวม		งบการเงินเฉพาะกิจการ	
	2560	2559	2560	2559
สินทรัพย์ภายใต้การตัดบัญชี				
สำรองผลประโยชน์ระยะยาวของพนักงาน	17,013	16,332	15,788	15,511
ขาดทุนทางภาษีที่ยังไม่ได้ใช้	31,341	61,009	17,541	44,321
ค่าเผื่อหนี้สงสัยจะสูญ	3,586	3,628	3,328	3,628
ค่าเผื่อสินค้ารับคืน	544	1,638	544	1,638
ค่าเผื่อการลดลงของมูลค่าสินค้าคงเหลือ	6,770	6,268	6,770	6,268
ค่าเผื่อการค้ำของซอฟต์แวร์คอมพิวเตอร์	8	26	8	26
อื่นๆ	59	137	59	137
รวมสินทรัพย์ภายใต้การตัดบัญชี	59,321	89,038	44,038	71,529
หนี้สินภายใต้การตัดบัญชี				
สินทรัพย์ไม่มีตัวตนจากการรวมธุรกิจ	7,319	10,406	-	-
ส่วนเกินทุนจากการตีราคาที่ดิน	144,345	144,345	144,345	144,345
รวมหนี้สินภายใต้การตัดบัญชี	151,664	154,751	144,345	144,345

ณ วันที่ 31 ธันวาคม 2560 บริษัทฯและบริษัทย่อยไม่ได้บันทึกสินทรัพย์ภายใต้การตัดบัญชีสำหรับรายการผลแตกต่างชั่วคราวที่ใช้หักภาษี ขาดทุนทางภาษีที่ยังไม่ได้ใช้และเครดิตภาษีที่ยังไม่ได้ใช้จำนวน 472 ล้านบาท (2559: 350 ล้านบาท) (เฉพาะของบริษัทฯ: 67 ล้านบาท (2559: 31 ล้านบาท)) เนื่องจากบริษัทฯและบริษัทย่อยพิจารณาแล้วเห็นว่ามีความน่าจะเป็นไม่ถึงระดับความเป็นไปได้ค่อนข้างแน่ที่บริษัทฯและบริษัทย่อยจะมีกำไรทางภาษีในอนาคตเพียงพอต่อการนำผลแตกต่างชั่วคราวดังกล่าวมาใช้ประโยชน์

รายละเอียดวันสิ้นสุดระยะเวลาการให้ประโยชน์ของรายการขาดทุนทางภาษีที่ยังไม่ได้ใช้แสดงได้ดังนี้

(หน่วย: ล้านบาท)

	งบการเงินรวม		งบการเงินเฉพาะกิจการ	
	2560	2559	2560	2559
31 ธันวาคม 2561	2	8	-	-
31 ธันวาคม 2562	138	116	-	-
31 ธันวาคม 2563	154	118	16	-
31 ธันวาคม 2564	95	108	19	31
31 ธันวาคม 2565	83	-	32	-
	472	350	67	31

26. กำไรต่อหุ้น

กำไรต่อหุ้นขั้นพื้นฐานคำนวณ โดยหารกำไรสำหรับปีที่เป็นของผู้ถือหุ้นของบริษัทฯ (ไม่รวมกำไรขาดทุนเบ็ดเสร็จอื่น) ด้วยจำนวนถัวเฉลี่ยถ่วงน้ำหนักของหุ้นสามัญที่ออกอยู่ในระหว่างปี

27. ข้อมูลทางการเงินจำแนกตามส่วนงาน

ข้อมูลส่วนงานดำเนินงานที่นำเสนอนี้สอดคล้องกับรายงานภายในของบริษัทฯ ที่ผู้มีอำนาจตัดสินใจสูงสุดด้านการดำเนินงาน ได้รับและสอบทานอย่างสม่ำเสมอเพื่อใช้ในการตัดสินใจในการจัดสรรทรัพยากรให้กับส่วนงานและประเมินผลการดำเนินงานของส่วนงาน

เพื่อวัตถุประสงค์ในการบริหารงาน บริษัทฯ และบริษัทย่อยจัดโครงสร้างองค์กรเป็นหน่วยธุรกิจตามประเภทของผลิตภัณฑ์และบริการ บริษัทฯ และบริษัทย่อยมีส่วนงานที่รายงานทั้งสิ้น 3 ส่วนงาน ดังนี้

- ส่วนงานสื่อสิ่งพิมพ์และโฆษณา
- ส่วนงานผลิตรายการโทรทัศน์
- ส่วนงานอื่นๆ

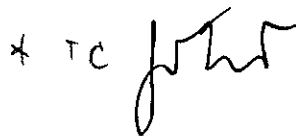
1

ผู้มีอำนาจตัดสินใจสูงสุดสอบทานผลการดำเนินงานของแต่ละหน่วยธุรกิจแยกจากกันเพื่อวัตถุประสงค์ในการตัดสินใจเกี่ยวกับการจัดสรรทรัพยากรและการประเมินผลการปฏิบัติงาน บริษัทฯ ประเมินผลการปฏิบัติงานของส่วนงานโดยพิจารณาจากกำไรหรือขาดทุนจากการดำเนินงานและสินทรัพย์รวมซึ่งวัดมูลค่าโดยใช้เกณฑ์เดียวกับที่ใช้ในการวัดกำไรหรือขาดทุนจากการดำเนินงานและสินทรัพย์รวมในงบการเงิน

การบันทึกบัญชีสำหรับรายการระหว่างส่วนงานที่รายงานเป็นไปในลักษณะเดียวกับการบันทึกบัญชีสำหรับรายการธุรกิจกับบุคคลภายนอก

ข้อมูลรายได้ กำไร และสินทรัพย์รวมของส่วนงานของบริษัทฯ และบริษัทย่อยสำหรับปีสิ้นสุดวันที่ 31 ธันวาคม 2560 และ 2559 มีดังต่อไปนี้

* 

* TC 

(หน่วย: ล้านบาท)

คำหับปีสิ้นสุดวันที่ 31 ธันวาคม	สื่อสิ่งพิมพ์และโฆษณา		ผลิตรายการโทรทัศน์		อื่นๆ		รวมส่วนงาน		รายการปรับปรุงและตัดรายการระหว่างกัน		งบการเงินรวม	
	2560	2559	2560	2559	2560	2559	2560	2559	2560	2559	2560	2559
รายได้จากลูกค้าภายนอก	931	1,417	181	221	216	166	1,328	1,804	-	-	1,328	1,804
รายได้ระหว่างส่วนงาน	21	31	-	14	-	1	21	46	(21)	(46)	-	-
กำไร (ขาดทุน) ของส่วนงาน	(198)	88	24	(21)	142	(1)	(32)	66	4	-	(28)	66

(หน่วย: ล้านบาท)

คำหับปีสิ้นสุดวันที่ 31 ธันวาคม	สื่อสิ่งพิมพ์และโฆษณา		ผลิตรายการโทรทัศน์		อื่นๆ		ส่วนที่แบ่งไม่ได้		รายการปรับปรุงและตัดรายการระหว่างกัน		งบการเงินรวม	
	2560	2559	2560	2559	2560	2559	2560	2559	2560	2559	2560	2559
ต้นทุนพร้อมของส่วนงาน	1,917	2,163	709	682	24	30	209	269	(636)	(567)	2,223	2,577

* TC John

* WJ

ข้อมูลเกี่ยวกับเขตภูมิศาสตร์

บริษัทฯ และบริษัทย่อยดำเนินธุรกิจ^๑ในเขตภูมิศาสตร์เดียว คือประเทศไทย ดังนั้นรายได้และสินทรัพย์ที่แสดงอยู่ในงบการเงิน จึงถือเป็นการรายงานตามเขตภูมิศาสตร์แล้ว

ข้อมูลเกี่ยวกับลูกค้ารายใหญ่

ในปี 2560 บริษัทฯและบริษัทย่อย มีรายได้จากลูกค้ารายใหญ่จำนวนหนึ่งราย เป็นจำนวนเงินประมาณ 87 ล้านบาท ซึ่งมาจากส่วนงานสิ่งพิมพ์และโฆษณา (ปี 2559 มีรายได้จากลูกค้ารายใหญ่จำนวนหนึ่งราย เป็นจำนวนเงิน 123 ล้านบาท ซึ่งมาจากส่วนงานสิ่งพิมพ์และโฆษณา)

28. กองทุนสำรองเลี้ยงชีพ

บริษัทฯและบริษัทย่อย และพนักงานได้ร่วมกันจัดตั้งกองทุนสำรองเลี้ยงชีพขึ้นตามพระราชบัญญัติกองทุนสำรองเลี้ยงชีพ พ.ศ. 2530 โดยบริษัทฯและบริษัทย่อยและพนักงานจ่ายสมทบกองทุนเป็นรายเดือนในอัตราร้อยละ 4 ถึงร้อยละ 8 ของเงินเดือน กองทุนสำรองเลี้ยงชีพนี้บริหารโดยธนาคารกรุงเทพ จำกัด (มหาชน) และจะจ่ายให้แก่พนักงานเมื่อพนักงานนั้นออกจากงานตามระเบียบว่าด้วยกองทุนของบริษัทฯ ในระหว่างปี 2560 บริษัทฯและบริษัทย่อยรับรู้เงินสมทบดังกล่าวเป็นค่าใช้จ่ายจำนวน 24 ล้านบาท (2559: 29 ล้านบาท) (เฉพาะของบริษัทฯ: 20 ล้านบาท (2559: 23 ล้านบาท))

29. ภาระผูกพันและหนี้สินที่อาจเกิดขึ้น

29.1 ภาระผูกพันเกี่ยวกับรายจ่ายฝ่ายทุนและสัญญาบริการระยะยาว

บริษัทฯและบริษัทย่อยมีภาระผูกพันเกี่ยวกับการปรับปรุงอาคาร การซื้ออุปกรณ์และการจ้างเพื่อการทำบัญชี ดังนี้

(หน่วย: ล้านบาท)

ณ วันที่ 31 ธันวาคม

	<u>2560</u>	<u>2559</u>
จ่ายชำระ		
ภายใน 1 ปี	70	70
มากกว่า 1 ปี แต่ไม่เกิน 5 ปี	165	171
มากกว่า 5 ปี	82	123

29.2 ภาระผูกพันเกี่ยวกับสัญญาบริการระยะยาว

บริษัทย่อยและการร่วมค้าได้ทำสัญญาเพื่อรับอนุญาตให้ใช้เครื่องหมายการค้าจากบริษัทในต่างประเทศ ซึ่งบริษัทย่อยและการร่วมค้าตกลงที่จะจ่ายค่าตอบแทนให้แก่คู่สัญญาตามหลักเกณฑ์และอัตราที่ระบุไว้ในสัญญา

29.3 การค้าประกัน

ณ วันที่ 31 ธันวาคม 2560 บริษัทฯและบริษัทย่อยมีหนังสือการค้าประกันซึ่งออกโดยธนาคารในนามบริษัทฯเหลืออยู่เป็นจำนวน 8 ล้านบาท (2559: 10 ล้านบาท) ซึ่งเกี่ยวเนื่องกับภาระผูกพันทางปฏิบัติบางประการตามปกติธุรกิจของบริษัทฯและบริษัทย่อย

30. ลำดับชั้นของมูลค่ายุติธรรม

ณ วันที่ 31 ธันวาคม 2560 บริษัทฯและบริษัทย่อยมีสินทรัพย์และหนี้สินที่วัดมูลค่าด้วยมูลค่ายุติธรรมหรือเปิดเผยมูลค่ายุติธรรมแยกแสดตามลำดับชั้นของมูลค่ายุติธรรมดังนี้

(หน่วย: ล้านบาท)

	งบการเงินรวม/งบการเงินเฉพาะกิจการ			
	ระดับ 1	ระดับ 2	ระดับ 3	รวม
สินทรัพย์ที่วัดมูลค่าด้วยมูลค่ายุติธรรม ที่ดิน	-	-	923	923
				1

31. เครื่องมือทางการเงิน

31.1 นโยบายการบริหารความเสี่ยง

เครื่องมือทางการเงินที่สำคัญของบริษัทฯและบริษัทย่อยตามที่นิยามอยู่ในมาตรฐานการบัญชีฉบับที่ 107 “การแสดงรายการและการเปิดเผยข้อมูลสำหรับเครื่องมือทางการเงิน” ประกอบด้วย เงินสดและรายการเทียบเท่าเงินสด ลูกหนี้การค้าและลูกหนี้อื่น เงินให้กู้ยืมระยะสั้นแก่กิจการที่เกี่ยวข้องกัน เจ้าหนี้การค้าและเจ้าหนี้อื่น เงินเบิกเกินบัญชีและเงินกู้ยืมระยะสั้นจากสถาบันการเงิน เงินกู้ยืมระยะสั้น และเงินกู้ยืมระยะยาว บริษัทฯและบริษัทย่อยมีความเสี่ยงที่เกี่ยวข้องกับเครื่องมือทางการเงินดังกล่าว และมีนโยบายการบริหารความเสี่ยงดังนี้

ความเสี่ยงด้านการให้สินเชื่อ

บริษัทฯและบริษัทย่อยมีความเสี่ยงด้านการให้สินเชื่อที่เกี่ยวข้องกับลูกหนี้การค้าและเงินให้กู้ยืมระยะสั้นแก่กิจการที่เกี่ยวข้องกัน ฝ่ายบริหารควบคุมความเสี่ยงนี้โดยการกำหนดให้มีนโยบายและวิธีการในการควบคุมสินเชื่อที่เหมาะสม ดังนั้นบริษัทฯและบริษัทย่อยจึงไม่คาดว่าจะได้รับความเสียหายที่เป็นสาระสำคัญจากการให้สินเชื่อ นอกเหนือจากจำนวนที่ได้บันทึกค่าเผื่อผลขาดทุนไว้แล้ว นอกจากนี้ การให้สินเชื่อของบริษัทฯและบริษัทย่อยไม่มีการกระจุกตัวเนื่องจากบริษัทฯและบริษัทย่อยมีฐานของลูกค้าที่หลากหลายและมีอยู่จำนวนมาก ราย จำนวนเงินสูงสุดที่บริษัทฯและบริษัทย่อยอาจต้องสูญเสียจากการให้สินเชื่อคือมูลค่าตามบัญชีของลูกหนี้การค้าและเงินให้กู้ยืมระยะสั้นแก่กิจการที่เกี่ยวข้องกันที่แสดงอยู่ในงบแสดงฐานะการเงิน

ความเสี่ยงจากอัตราดอกเบี้ย

บริษัทฯ และบริษัทย่อยมีความเสี่ยงจากอัตราดอกเบี้ยที่สำคัญอันเกี่ยวข้องกับเงินฝากสถาบันการเงิน เงินให้กู้ยืมระยะสั้นแก่กิจการที่เกี่ยวข้องกัน เงินเบิกเกินบัญชีและเงินกู้ยืมระยะสั้นจากสถาบันการเงิน เงินกู้ยืมระยะสั้น และเงินกู้ยืมระยะยาว อย่างไรก็ตาม เนื่องจากสินทรัพย์และหนี้สินทางการเงินส่วนใหญ่มีอัตราดอกเบี้ยที่ปรับขึ้นลงตามอัตราตลาด หรือมีอัตราดอกเบี้ยคงที่ซึ่งใกล้เคียงกับอัตราตลาดในปัจจุบัน ความเสี่ยงจากอัตราดอกเบี้ยของบริษัทฯ และบริษัทย่อยจึงอยู่ในระดับต่ำ

สินทรัพย์และหนี้สินทางการเงินที่สำคัญสามารถจัดตามประเภทอัตราดอกเบี้ย และสำหรับสินทรัพย์และหนี้สินทางการเงินที่มีอัตราดอกเบี้ยคงที่สามารถแยกตามวันที่ครบกำหนด หรือวันที่มีการกำหนดอัตราดอกเบี้ยใหม่ (หากวันที่มีการกำหนดอัตราดอกเบี้ยใหม่ถึงก่อน) ได้ดังนี้

(หน่วย: ล้านบาท)

	งบการเงินรวม ณ วันที่ 31 ธันวาคม 2560					อัตราดอกเบี้ยที่แท้จริง (ร้อยละต่อปี)
	อัตราดอกเบี้ยคงที่		อัตราดอกเบี้ย		รวม	
	ภายใน 1 ปี	มากกว่า 1 ถึง 5 ปี	ปรับขึ้นลงตามราคาตลาด	ไม่มีอัตราดอกเบี้ย		
สินทรัพย์ทางการเงิน						
เงินสดและรายการเทียบเท่าเงินสด	-	-	5	7	12	0.1 - 0.375
ลูกหนี้การค้าและลูกหนี้อื่น	-	-	-	394	394	-
	-	-	5	401	406	
หนี้สินทางการเงิน						
เงินเบิกเกินบัญชีและเงินกู้ยืมระยะสั้นจากสถาบันการเงิน	-	-	844	-	844	MMR, MOR
เจ้าหนี้การค้าและเจ้าหนี้อื่น	-	-	-	242	242	-
เงินกู้ยืมระยะสั้นจากคู่มีส่วนได้เสียที่ไม่มีอำนาจควบคุมของบริษัทย่อย	-	-	6	-	6	อ้างอิงกับอัตรา MLR
เงินกู้ยืมระยะยาว	13	364	-	-	377	5.25 - 5.50
	13	364	850	242	1,469	

* พ.บ

x i c

(หน่วย: ล้านบาท)

งบการเงินรวม ณ วันที่ 31 ธันวาคม 2559

	อัตราดอกเบี้ยคงที่		อัตราดอกเบี้ย		รวม	อัตราดอกเบี้ยที่แท้จริง (ร้อยละต่อปี)
	ภายใน 1 ปี	มากกว่า 1 ถึง 5 ปี	ปรับขึ้นลงตามราคาตลาด	ไม่มีอัตราดอกเบี้ย		
สินทรัพย์ทางการเงิน						
เงินสดและรายการเทียบเท่าเงินสด	-	-	65	4	69	0.3 - 1.05
ลูกหนี้การค้าและลูกหนี้อื่น	-	-	-	476	476	-
	-	-	65	480	545	
หนี้สินทางการเงิน						
เงินเบิกเกินบัญชีและเงินกู้ยืมระยะสั้นจากสถาบันการเงิน						
	-	-	696	-	696	MMR, MOR
เจ้าหนี้การค้าและเจ้าหนี้อื่น						
	-	-	-	265	265	-
เงินกู้ยืมระยะสั้นจากผู้มีส่วนได้เสียที่ไม่มีอำนาจควบคุมของบริษัทย่อย						
	-	-	6	-	6	อ้างอิงกับอัตรา MLR
เงินกู้ยืมระยะยาว	142	142	184	-	468	5.25, อ้างอิงกับอัตรา MLR
	142	142	886	265	1,435	

(หน่วย: ล้านบาท)

งบการเงินเฉพาะกิจการ ณ วันที่ 31 ธันวาคม 2560

	อัตราดอกเบี้ยคงที่		อัตราดอกเบี้ย		รวม	อัตราดอกเบี้ยที่แท้จริง (ร้อยละต่อปี)
	ภายใน 1 ปี	มากกว่า 1 ถึง 5 ปี	ปรับขึ้นลงตามราคาตลาด	ไม่มีอัตราดอกเบี้ย		
สินทรัพย์ทางการเงิน						
เงินสดและรายการเทียบเท่าเงินสด	-	-	2	6	8	0.1 - 0.375
ลูกหนี้การค้าและลูกหนี้อื่น	-	-	-	217	217	-
เงินให้กู้ยืมระยะสั้นแก่กิจการที่เกี่ยวข้องกัน	69	-	-	-	69	5 - 5.5, MLR
	69	-	2	223	294	
หนี้สินทางการเงิน						
เงินเบิกเกินบัญชีและเงินกู้ยืมระยะสั้นจากสถาบันการเงิน						
	-	-	815	-	815	MMR, MOR
เจ้าหนี้การค้าและเจ้าหนี้อื่น						
	-	-	-	148	148	-
เงินกู้ยืมระยะยาว	10	357	-	-	367	5.50
	10	357	815	148	1,330	

* 12

* 12

(หน่วย: ล้านบาท)

งบการเงินเฉพาะกิจการ ณ วันที่ 31 ธันวาคม 2559

	อัตราดอกเบี้ยคงที่		อัตราดอกเบี้ย ปรับขึ้นลง ตามราคาตลาด	ไม่มี อัตราดอกเบี้ย	รวม	อัตรา ดอกเบี้ย ที่แท้จริง (ร้อยละต่อปี)
	ภายใน 1 ปี	มากกว่า 1 ถึง 5 ปี				
สินทรัพย์ทางการเงิน						
เงินสดและรายการเทียบเท่าเงินสด	-	-	44	3	47	0.5 - 1.05
ลูกหนี้การค้าและลูกหนี้อื่น	-	-	-	304	304	-
เงินให้กู้ยืมระยะสั้นแก่กิจการที่เกี่ยวข้องกัน	77	-	6	-	83	5, MLR
	77	-	50	307	434	
หนี้สินทางการเงิน						
เงินเบิกเกินบัญชีและเงินกู้ยืมระยะสั้นจาก สถาบันการเงิน	-	-	696	-	696	MMR, MOR
เจ้าหนี้การค้าและเจ้าหนี้อื่น	-	-	-	198	198	-
เงินกู้ยืมระยะยาว	142	142	184	-	468	5.25, อ้างอิงกับอัตรา MLR
	142	142	880	198	1,362	

ความเสี่ยงจากอัตราแลกเปลี่ยน

บริษัทฯ และบริษัทย่อยพิจารณาว่าไม่มีความเสี่ยงจากอัตราแลกเปลี่ยนเนื่องจากบริษัทฯ และบริษัทย่อยไม่มีธุรกรรมที่เป็นเงินตราต่างประเทศที่มีสาระสำคัญ

31.2 มูลค่ายุติธรรมของเครื่องมือทางการเงิน

เนื่องจากสินทรัพย์และหนี้สินทางการเงินส่วนใหญ่ของบริษัทฯ และบริษัทย่อยจัดอยู่ในประเภทระยะสั้นหรือมีอัตราดอกเบี้ยใกล้เคียงกับอัตราดอกเบี้ยในตลาด บริษัทฯ และบริษัทย่อยจึงประมาณมูลค่ายุติธรรมของสินทรัพย์และหนี้สินทางการเงินใกล้เคียงกับมูลค่าตามบัญชีที่แสดงในงบแสดงฐานะการเงิน

32. การบริหารจัดการทุน

วัตถุประสงค์ในการบริหารจัดการทุนที่สำคัญของบริษัทฯ และบริษัทย่อยคือการจัดให้มีซึ่งโครงสร้างทุนที่เหมาะสมเพื่อสนับสนุนการดำเนินงานธุรกิจของบริษัทฯ และบริษัทย่อยและเสริมสร้างมูลค่าการถือหุ้นให้กับผู้ถือหุ้น โดย ณ วันที่ 31 ธันวาคม 2560 กลุ่มบริษัทมีอัตราส่วนหนี้สินต่อทุนเท่ากับ 4.44:1 (2559: 2.30:1) (เฉพาะบริษัทฯ: 4.08:1 (2559: 2.34:1))

33. การอนุมัติงบการเงิน

งบการเงินนี้ได้รับอนุมัติให้ออกโดยกรรมการผู้มีอำนาจของบริษัทฯ เมื่อวันที่ 28 กุมภาพันธ์ 2561

* W B

* T C